

SUMA DE VOTOS LISTA Y NOMINALES EN CADA ESTADO

AMAZONAS

VOTO LISTA DE AMAZONAS

VOTO LISTA Número de Adjudicados: 1	PSUV ,... (Ver detalle)		23.934	42,02 %
VOTO LISTA Número de Adjudicados: 1	P.P.T. (Ver detalle)		23.699	41,61 %
VOTO LISTA	AD ,... (Ver detalle)		8.071	14,17 %
VOTO LISTA	DP ,... (Ver detalle)		663	1,16 %
VOTO LISTA	PODER LABORAL ,... (Ver detalle)		417	0,73 %
VOTO LISTA	MAROA (Ver detalle)		111	0,19 %
VOTO LISTA	NOS (Ver detalle)		53	0,09 %
Total de votos lista Amazonas		56.948		

VOTO NOMINAL DE AMAZONAS



JULIO YGARZA Adjudicado	P.P.T. (Ver detalle)		23.453	42,39 %
EDGILDO PALAU	PSUV ,... (Ver detalle)		22.160	40,05 %
OSWALDO ROMERO	AD ,... (Ver detalle)		7.880	14,24 %
CARMONA CARLOS	DP ,... (Ver detalle)		1.037	1,87 %
ANGEL OLIVO	PODER LABORAL ,... (Ver detalle)		441	0,79 %
LINO RODRIGUEZ	IP (Ver detalle)		213	0,38 %
DIGSON SEQUERA	MAROA (Ver detalle)		84	0,15 %
FRITZ DESPAS	IP (Ver detalle)		51	0,09 %
Total de votos nominales de Amazonas		55.319		

Electores Escrutados:	59.526	(68,08 %)
Votos Escrutados:	59.526	
Abstención:	27.905	(31,91 %)
Votos Válidos:	55.319	(92,93 %)
Votos Nulos:	4.207	(7,06 %)

Actas Totales:	213	
Actas Escrutadas:	210	(98,59 %)





ANZOATEGUI

VOTO LISTA DE ANZOATEGUI



VOTO LISTA Número de Adjudicados: 1	AD ,... (Ver detalle)		323.701	52,21 %
VOTO LISTA Número de Adjudicados: 1	PSUV ,... (Ver detalle)		278.717	44,96 %
VOTO LISTA	P.P.T. (Ver detalle)		5.326	0,85 %
VOTO LISTA	NP (Ver detalle)		4.749	0,76 %
VOTO LISTA	MEP (Ver detalle)		1.391	0,22 %
VOTO LISTA	IPCN (Ver detalle)		1.316	0,21 %
VOTO LISTA	MOPIVENE ,... (Ver detalle)		960	0,15 %
VOTO LISTA	REDES ,... (Ver detalle)		947	0,15 %
VOTO LISTA	MCP (Ver detalle)		815	0,13 %
VOTO LISTA	PTA (Ver detalle)		731	0,11 %
VOTO LISTA	UNIDOS (Ver detalle)		464	0,07 %
VOTO LISTA	MOVEV (Ver detalle)		439	0,07 %
VOTO LISTA	NOS (Ver detalle)		360	0,05 %





Total de votos lista Anzoátegui 619.916

VOTO NOMINAL DE ANZOATEGUI



JESUS PARAQUEIMA Adjudicado	PODEMOS ,... (Ver detalle)		91.195	24,97 %
RODOLFO RODRIGUEZ Adjudicado	PODEMOS ,... (Ver detalle)		90.441	24,76 %
ROBERTO ROJAS	PSUV ,... (Ver detalle)		89.407	24,48 %
JULIO QUIJADA	PSUV ,... (Ver detalle)		89.263	24,44 %
ZAMORA ZAMORA JOSE S	P.P.T. ,... (Ver detalle)		1.964	0,53 %
CASTILLO AMANDA CRUZ	P.P.T. (Ver detalle)		1.886	0,51 %
PEDRO BURIEL	PTA ,... (Ver detalle)		191	0,05 %
YOVANY CAMACHO	IPCN (Ver detalle)		164	0,04 %

JOSE GUEVARA	PTA,... (Ver detalle)		154	0,04 %
JOEL PADUANY	IPCN (Ver detalle)		136	0,03 %
EUDIS FIGUERA	MCP (Ver detalle)		99	0,02 %
LUIS SISO	PIEDRA (Ver detalle)		79	0,02 %
LUIS ALBERTO SISO	REDES (Ver detalle)		77	0,02 %
FRANCOISE MORRISON	REDES (Ver detalle)		62	0,01 %
FRANCOISE MORRISON	PIEDRA (Ver detalle)		47	0,01 %
BENJAMIN VILLANUEVA	MOVEV (Ver detalle)		42	0,01 %
Electores en Actas Transmitidas:	270.606			
Electores Escrutados:	189.406	(69,99 %)		
Votos Escrutados:	378.812			
Abstención:	81.200	(30 %)		
Votos Válidos:	365.207	(96,4 %)		
Votos Nulos:	13.605	(3,59 %)		
Actas Totales:	541			
Actas Escrutadas:	541	(100 %)		

JACINTO ROMERO LUNA Adjudicado	AD,... (Ver detalle)		55.335	49,32 %
OMAR MEDINA	PSUV,... (Ver detalle)		53.866	48,01 %
LUIS PLANCHART	NP (Ver detalle)		1.728	1,54 %
MANRIQUE ALFREDO	P.P.T. (Ver detalle)		713	0,63 %
CESAR CHACIN	PTA,... (Ver detalle)		273	0,24 %
JACQUELINE DIAZ	REDES,... (Ver detalle)		145	0,12 %
CARMELO LOPEZ	MCP (Ver detalle)		77	0,06 %
EDIE SALAZAR	MOVEV (Ver detalle)		54	0,04 %
Electores en Actas Transmitidas:	172.737			
Electores Escrutados:	116.418	(67,39 %)		
Votos Escrutados:	116.418			
Abstención:	56.319	(32,6 %)		
Votos Válidos:	112.191	(96,36 %)		
Votos Nulos:	4.227	(3,63 %)		
Actas Totales:	354			
Actas Escrutadas:	353	(99,71 %)		

CARLOS MICHELANGELI Adjudicado	M.P.J,... (Ver detalle)		94.565	26,00 %
RICHARD ARTEAGA Adjudicado	M.P.J,... (Ver detalle)		93.117	25,60 %
DANIEL HERNANDEZ	PSUV,... (Ver detalle)		84.364	23,20 %
CRISTINA SIFONTES	PSUV,... (Ver detalle)		83.891	23,07 %
BODAS JOSE	P.P.T. (Ver detalle)		1.666	0,45 %

PEDRO GUARIMATA	P.P.T. (Ver detalle)		1.436	0,39 %
EDUAR MARDELLI	MCP (Ver detalle)		558	0,15 %
CESAR USTARIZ	NP (Ver detalle)		552	0,15 %
CARLOS ROSAS	NP (Ver detalle)		485	0,13 %
LINO MARCANO	MCP (Ver detalle)		478	0,13 %
MANFRE MENDOZA	PTA,... (Ver detalle)		380	0,10 %
FRANKLIN RONDON	IPCN (Ver detalle)		310	0,08 %
JOSE MIGUEL ZAMPETTI	MOVEV (Ver detalle)		300	0,08 %
LUZMIR SAAVEDRA	REDES,... (Ver detalle)		245	0,06 %
DAVID DE LIMA	REDES,... (Ver detalle)		242	0,06 %
LUIS BRITO	MOVEV (Ver detalle)		239	0,06 %
CRISTINA SIFONTES	IPCN (Ver detalle)		211	0,05 %
JOSE LUIS TIAPA	ACTIVE,... (Ver detalle)		193	0,05 %
GARRIZON RUIZ	PTA (Ver detalle)		183	0,05 %
LUIS AGUIRRE	NOS (Ver detalle)		105	0,02 %
GARRIZON RUIZ	UNIDOS (Ver detalle)		103	0,02 %
Electores en Actas Transmitidas:		284.456		
Electores Escrutados:		189.708	(66,69 %)	
Votos Escrutados:		379.416		
Abstención:		94.748	(33,3 %)	
Votos Válidos:		363.623	(95,83 %)	
Votos Nulos:		15.793	(4,16 %)	
Actas Totales:		561		
Actas Escrutadas:		561	(100 %)	



MARCOS FIGUEROA Adjudicado	M.P.J,... (Ver detalle)		80.810	59,32 %
NELSON MORENO	PSUV,... (Ver detalle)		51.855	38,06 %
WILLIAN RODRIGUEZ	P.P.T. (Ver detalle)		1.125	0,82 %
MANUEL LOZADA	NP (Ver detalle)		1.100	0,80 %
CLORINTA VIVENZIO	PTA,... (Ver detalle)		319	0,23 %
CESAR CASTELLANO	MEP (Ver detalle)		309	0,22 %
CABRERA LISTA	REDES (Ver detalle)		192	0,14 %
CARLOS SAAVEDRA	MCP (Ver detalle)		189	0,13 %
HECTOR PAYARES	ACTIVE (Ver detalle)		86	0,06 %

CARLOS CARABALLO	NOS (Ver detalle)		83	0,06 %
ALFREDO CABRERA	PIEDRA (Ver detalle)		81	0,05 %
ISMAEL ROJAS	MOVEV (Ver detalle)		67	0,04 %
Electores en Actas Transmitidas:	211.390			
Electores Escrutados:	142.071	(67,2 %)		
Votos Escrutados:	142.071			
Abstención:	69.319	(32,79 %)		
Votos Válidos:	136.216	(95,87 %)		
Votos Nulos:	5.855	(4,12 %)		
Actas Totales:	420			
Actas Escrutadas:	420	(100 %)		

Total de votos nominales de Anzoátegui 977.237





APURE

VOTO LISTA DE APURE





VOTO LISTA Número de Adjudicados: 1	PSUV,... (Ver detalle)		97.966	60,52 %
VOTO LISTA Número de Adjudicados: 1	AD,... (Ver detalle)		59.197	36,57 %
VOTO LISTA	P.P.T. (Ver detalle)		2.623	1,62 %
VOTO LISTA	OPINA,... (Ver detalle)		2.069	1,27 %

Total de votos lista Apure 161.855

VOTO NOMINAL DE APURE

ORLANDO ZAMBRANO Adjudicado	PSUV,... (Ver detalle)		33.034	63,76 %
LUMAY BARRETO	AD,... (Ver detalle)		17.219	33,24 %
NASSER AVENDAÑO	P.P.T.,... (Ver detalle)		1.549	2,99 %
Electores en Actas Transmitidas:	94.431			
Electores Escrutados:	53.858	(57,03 %)		
Votos Escrutados:	53.858			
Abstención:	40.573	(42,96 %)		
Votos Válidos:	51.802	(96,18 %)		
Votos Nulos:	2.056	(3,81 %)		
Actas Totales:	206			
Actas Escrutadas:	206	(100 %)		
JUAN GARCIA Adjudicado	PSUV,... (Ver detalle)		33.208	66,76 %
JOSE MANUEL HIDALGO	AD,... (Ver detalle)		15.794	31,75 %



EMILIO PALAVICINI	P.P.T.,... (Ver detalle)		536	1,07 %
WILLIAMS BLANCO	OPINA (Ver detalle)		161	0,32 %
VILLARROEL JUAN	IPCN (Ver detalle)		42	0,08 %
Electores en Actas Transmitidas:		87.327		
Electores Escrutados:		51.197	(58,62 %)	
Votos Escrutados:		51.197		
Abstención:		36.130	(41,37 %)	
Votos Válidos:		49.741	(97,15 %)	
Votos Nulos:		1.456	(2,84 %)	
Actas Totales:		195		
Actas Escrutadas:		195	(100 %)	

JHONNY SALGUERO Adjudicado	PSUV,... (Ver detalle)		30.473	52,28 %
TULIO PEREZ	AD,... (Ver detalle)		24.309	41,70 %
RAFAEL ROJAS	OPINA (Ver detalle)		1.795	3,07 %
HECTOR MONZON	P.P.T.,... (Ver detalle)		1.468	2,51 %
CARLOS SUAREZ	MOBARE 200-4F (Ver detalle)		196	0,33 %
SARAVIA TERESA	IPCN (Ver detalle)		47	0,08 %
Electores en Actas Transmitidas:		98.344		
Electores Escrutados:		61.203	(62,23 %)	
Votos Escrutados:		61.203		
Abstención:		37.141	(37,76 %)	
Votos Válidos:		58.288	(95,23 %)	
Votos Nulos:		2.915	(4,76 %)	
Actas Totales:		209		
Actas Escrutadas:		209	(100 %)	

Total de votos nominales de Apure 159.831

ARAGUA





VOTO LISTA DE ARAGUA

VOTO LISTA Número de Adjudicados: 1	PSUV,... (Ver detalle)		354.638	50,27 %
VOTO LISTA Número de Adjudicados: 1	M.P.J.,... (Ver detalle)		328.165	46,52 %
VOTO LISTA	TUPAMARO (Ver detalle)		8.751	1,24 %
VOTO LISTA	OPINA,... (Ver detalle)		6.018	0,85 %
VOTO LISTA	P.P.T.,... (Ver detalle)		5.990	0,84 %
VOTO LISTA	MOVEV (Ver detalle)		764	0,10 %

VOTO LISTA	DP (Ver detalle)		408	0,05 %
VOTO LISTA	PSOEV (Ver detalle)		367	0,05 %
VOTO LISTA	IPCN (Ver detalle)		259	0,03 %

Total de votos lista Aragua 705360



VOTO NOMINAL DE ARAGUA

RICHARD MARDO Adjudicado	M.P.J.,... (Ver detalle)		152.722	27,73 %
HIRAN GAVIRIA Adjudicado	M.P.J.,... (Ver detalle)		151.418	27,49 %
JUAN CARLOS LUNA	PSUV,... (Ver detalle)		118.957	21,60 %
MARIA GUTT	PSUV,... (Ver detalle)		118.534	21,52 %
JOSE MARTINEZ	P.P.T.,... (Ver detalle)		1.832	0,33 %
RICARDO SANOJA	P.P.T.,... (Ver detalle)		1.423	0,25 %
MIGUEL MAREGATTI	TUPAMARO (Ver detalle)		1.246	0,22 %
GUILLERMO LUCES	OPINA,... (Ver detalle)		1.172	0,21 %
MARLENE TOVAR	OPINA,... (Ver detalle)		989	0,17 %
NILOA LINARES	TUPAMARO (Ver detalle)		963	0,17 %
ENRIQUE TOVAR	MOVEV,... (Ver detalle)		399	0,07 %
ARMANDO MOYA	MOVEV,... (Ver detalle)		393	0,07 %
JIMMY QUIJADA	DP (Ver detalle)		207	0,03 %
DAMIAN RODRIGUEZ	DP (Ver detalle)		185	0,03 %
AMARILIS GONZALEZ	PSOEV (Ver detalle)		154	0,02 %
ALBERTO SOLANO	PSOEV (Ver detalle)		125	0,02 %
Electores en Actas Transmitidas:	409.215			
Electores Escrutados:	284.994	(69,64 %)		
Votos Escrutados:	569.988			
Abstención:	124.221	(30,35 %)		
Votos Válidos:	550.719	(96,61 %)		
Votos Nulos:	19.269	(3,38 %)		
Actas Totales:	801			
Actas Escrutadas:	801	(100 %)		








ROSA LEON Adjudicado	PSUV,... (Ver detalle)		95.260	27,86 %
JOSE HERNANDEZ Adjudicado	PSUV,... (Ver detalle)		94.209	27,55 %

JESUS CASTILLO	M.P.J.,... (Ver detalle)		70.496	20,62 %
ROLMAN ROJAS	M.P.J.,... (Ver detalle)		70.017	20,48 %
EUFRACIO BARRIOS	TUPAMARO (Ver detalle)		2.290	0,66 %
JOSE ABREU	TUPAMARO (Ver detalle)		2.273	0,66 %
RAMON RODRIGUEZ	P.P.T.,... (Ver detalle)		1.796	0,52 %
SIXTO HERNANDEZ	P.P.T.,... (Ver detalle)		1.616	0,47 %
CHEISMAN MEDINA	OPINA,... (Ver detalle)		1.355	0,39 %
WILFREDO SALAZAR	OPINA,... (Ver detalle)		1.349	0,39 %
RAITZA TOVAR	MOVEV (Ver detalle)		236	0,06 %
JESUS LOPEZ DABOIN	MOVEV (Ver detalle)		213	0,06 %
OLIVER RODRIGUEZ	PSOEV (Ver detalle)		164	0,04 %
RICARDO CARRERO	DP (Ver detalle)		153	0,04 %
LUIS BLANCO	PSOEV (Ver detalle)		140	0,04 %
RALPH PINEDA	DP (Ver detalle)		115	0,03 %
MIGUEL MORENO	IPCN (Ver detalle)		83	0,02 %
LEONOR HERRERA	IPCN (Ver detalle)		77	0,02 %

Electores en Actas Transmitidas:	273.736	
Electores Escrutados:	178.192	(65,09 %)
Votos Escrutados:	356.384	
Abstención:	95.544	(34,9 %)
Votos Válidos:	341.842	(95,91 %)
Votos Nulos:	14.542	(4,08 %)
Actas Totales:	526	
Actas Escrutadas:	526	(100 %)

CARLOS ESCARRA Adjudicado	PSUV,... (Ver detalle)		66.555	56,86 %
ARNOLDO BENITEZ	PODEMOS,... (Ver detalle)		45.356	38,75 %
EDUAR PARRA	TUPAMARO (Ver detalle)		2.041	1,74 %
SAMUEL RUH	P.P.T.,... (Ver detalle)		1.460	1,24 %
JOSE DIAZ	CHEO,... (Ver detalle)		1.229	1,05 %
FLOR COVA APONTE	SOLIDARIDAD,... (Ver detalle)		290	0,24 %
JOSEFA FIGUEREDO	PSOEV (Ver detalle)		58	0,04 %
CARLOS REYES	DP (Ver detalle)		49	0,04 %








Electores en Actas Transmitidas:	185.707	
Electores Escrutados:	121.762	(65,56 %)
Votos Escrutados:	121.762	
Abstención:	63.945	(34,43 %)
Votos Válidos:	117.038	(96,12 %)
Votos Nulos:	4.724	(3,87 %)
Actas Totales:	371	
Actas Escrutadas:	370	(99,73 %)

ELVIS AMOROSO Adjudicado	PSUV,... (Ver detalle)		75.540	54,64 %
SORAYA ROYE	PODEMOS,... (Ver detalle)		57.827	41,82 %
EILEEN VELASQUEZ	TUPAMARO (Ver detalle)		2.153	1,55 %
ISAIAS MARQUEZ	OPINA,... (Ver detalle)		1.418	1,02 %
IVAR MEDINA	P.P.T.,... (Ver detalle)		1.180	0,85 %
JORGE RODRIGUEZ	PSOEV (Ver detalle)		85	0,06 %
RAMON VILLEGAS	DP (Ver detalle)		44	0,03 %
Electores en Actas Transmitidas:	221.577			
Electores Escrutados:	143.518	(64,77 %)		
Votos Escrutados:	143.518			
Abstención:	78.059	(35,22 %)		
Votos Válidos:	138.247	(96,32 %)		
Votos Nulos:	5.271	(3,67 %)		
Actas Totales:	447			
Actas Escrutadas:	447	(100 %)		



Total de votos nominales de Aragua 1.147.646

BARINAS





VOTO LISTA DE BARINAS

VOTO LISTA Número de Adjudicados: 1	PSUV,... (Ver detalle)		172.643	56,35 %
VOTO LISTA Número de Adjudicados: 1	AD,... (Ver detalle)		129.244	42,18 %
VOTO LISTA	P.P.T. (Ver detalle)		2.743	0,89 %
VOTO LISTA	U.S.P.,... (Ver detalle)		853	0,27 %
VOTO LISTA	IPCN (Ver detalle)		381	0,12 %
VOTO LISTA	MRBXV (Ver detalle)		315	0,10 %
VOTO LISTA	MCP (Ver detalle)		187	0,06 %

Total de votos lista barinas**306.366****VOTO NOMINAL DE BARINAS**

JESUS GRATEROL Adjudicado	PSUV,... (Ver detalle)		115.632	29,47 %
EDUARDO LIMA Adjudicado	PSUV,... (Ver detalle)		115.025	29,31 %
FERNANDO MONSALVE	AD,... (Ver detalle)		74.468	18,98 %
ROGELIO PEÑA	AD,... (Ver detalle)		73.784	18,80 %
RAFAEL MITILO	P.P.T. (Ver detalle)		2.638	0,67 %
ALFREDO SILVA	P.P.T. (Ver detalle)		2.615	0,66 %
RICHARD JOSE OJEDA	PODEMOS (Ver detalle)		2.590	0,66 %
HERNANDO JOSE GARZON	PODEMOS (Ver detalle)		2.405	0,61 %
FERNANDO CAZORLA	OPG,... (Ver detalle)		1.061	0,27 %
PEDRO PABLO GONZALEZ	F.L,.... (Ver detalle)		979	0,24 %
QUINTANA BARRIOS	IPCN (Ver detalle)		217	0,05 %
JESUS LINARES	IPCN (Ver detalle)		205	0,05 %
OMAR ARÉVALO	MCP (Ver detalle)		192	0,04 %
WILFREDO VELANDIA	MRBXV (Ver detalle)		180	0,04 %
YULIMAR DIAZ	MRBXV (Ver detalle)		180	0,04 %
JOSÉ ANTONIO ARIAS	MCP (Ver detalle)		163	0,04 %

Electores en Actas Transmitidas:	301.635	
Electores Escrutados:	202.858	(67,25 %)
Votos Escrutados:	405.716	
Abstención:	98.777	(32,74 %)
Votos Válidos:	392.334	(96,7 %)
Votos Nulos:	13.382	(3,29 %)
Actas Totales:	656	
Actas Escrutadas:	647	(98,62 %)

ZULAY MARTINEZ Adjudicado	PSUV,... (Ver detalle)		59.544	27,15 %
MAIGUALIDA SANTANA Adjudicado	PSUV,... (Ver detalle)		59.260	27,02 %
FRENCHI DIAZ	AD,... (Ver detalle)		49.943	22,77 %
RONALD AGUILAR	AD,... (Ver detalle)		49.435	22,54 %

GUSTABO CHAUSTRE	P.P.T. (Ver detalle)	361	0,16 %
JOSE PEREZ ZAMBRANO	OPG,... (Ver detalle)	276	0,12 %
FANNY CORRALES	OPG,... (Ver detalle)	229	0,10 %
RAFAEL RAMIREZ	MRBXV (Ver detalle)	100	0,04 %
CARLOS PAREDES	MRBXV (Ver detalle)	96	0,04 %
PABLO EMILIO BRAVO	MCP (Ver detalle)	68	0,03 %

Electores en Actas Transmitidas:	173.949	
Electores Escrutados:	112.443	(64,64 %)
Votos Escrutados:	224.886	
Abstención:	61.506	(35,35 %)
Votos Válidos:	219.312	(97,52 %)
Votos Nulos:	5.574	(2,47 %)
Actas Totales:	414	
Actas Escrutadas:	413	(99,75 %)

Total de votos nominales de Barinas 612.327

BOLIVAR

VOTO LISTA DE BOLIVAR

VOTO LISTA Número de Adjudicados: 1	PSUV,... (Ver detalle)	257.546	50,32 %
VOTO LISTA Número de Adjudicados: 1	LA CAUSA R,... (Ver detalle)	243.998	47,68 %
VOTO LISTA	P.P.T. (Ver detalle)	4.766	0,93 %
VOTO LISTA	U.S.P,... (Ver detalle)	1.574	0,30 %
VOTO LISTA	MCP,... (Ver detalle)	1.559	0,30 %
VOTO LISTA	MOVEV,... (Ver detalle)	1.198	0,23 %
VOTO LISTA	MOBARE 200-4F (Ver detalle)	692	0,13 %
VOTO LISTA	PODER LABORAL (Ver detalle)	391	0,07 %

Total de votos lista Bolivar 511.724

VOTO NOMINAL DE BOLIVAR

GIL BARRIOS	RAFAEL	PSUV,...		78.721	26,25 %
Adjudicado		(Ver detalle)			
TITO	OVIEDO	PSUV,...		78.270	26,10 %
Adjudicado		(Ver detalle)			
ANDRES VELASQUEZ	LA CAUSA	R,...		68.680	22,90 %
		(Ver detalle)			
CESAR HERNANDEZ	LA CAUSA	R,...		68.244	22,76 %
		(Ver detalle)			
JORGE REYES	P.P.T.			1.464	0,48 %
		(Ver detalle)			
MANUEL AFANADOR	P.P.T.			1.233	0,41 %
		(Ver detalle)			
GERARDO RIVERO	MCP,...			1.189	0,39 %
		(Ver detalle)			
PEDRO RONDON	MCP,...			667	0,22 %
		(Ver detalle)			
WILLIAN FLORES	U.S.P.,...			540	0,18 %
		(Ver detalle)			
IRIS PALMA	MOBARE	200-4F		344	0,11 %
		(Ver detalle)			
ARNALDO VASQUEZ	MOBARE	200-4F		245	0,08 %
		(Ver detalle)			
MIGUEL RIVAS	MOVEV,...			231	0,07 %
		(Ver detalle)			

Electores en Actas Transmitidas:	261.218	
Electores Escrutados:	157.403	(60,25 %)
Votos Escrutados:	314.806	
Abstención:	103.815	(39,74 %)
Votos Válidos:	299.828	(95,24 %)
Votos Nulos:	14.978	(4,75 %)
Actas Totales:	582	
Actas Escrutadas:	566	(97,25 %)

RICHARD	ROSA	PSUV,...		134.057	16,96 %
Adjudicado		(Ver detalle)			
NANCY	ASCENCI	PSUV,...		133.916	16,94 %
Adjudicado		(Ver detalle)			
LIRIS SOL	VELASQUEZ	PSUV,...		133.434	16,88 %

Adjudicado	(Ver detalle)			
ANTONIO ROJAS SUAREZ	M.P.J.,... (Ver detalle)		125.814	15,92 %
PASTORA MEDINA	M.P.J.,... (Ver detalle)		125.170	15,83 %
FERNANDO SERRANO	M.P.J.,... (Ver detalle)		124.633	15,77 %
GLADYS BARRETO	P.P.T. (Ver detalle)		2.570	0,32 %
MAURO SUAREZ	P.P.T. (Ver detalle)		2.513	0,31 %
LILIA PERDOMO	P.P.T. (Ver detalle)		2.390	0,30 %
LEONARDO PRIETO	MOVEV,... (Ver detalle)		1.036	0,13 %
ELEXIS MEDINA	MOVEV,... (Ver detalle)		811	0,10 %
BLADIMIR MARTINEZ	PODER LABORAL,... (Ver detalle)		683	0,08 %
HECTOR LUIS JIMENEZ	PODER LABORAL,... (Ver detalle)		667	0,08 %
FERNANDO SERRANO	MCUD (Ver detalle)		572	0,07 %
PASTORA MEDINA	MCUD (Ver detalle)		562	0,07 %
IVAN PEREIRA	DP,... (Ver detalle)		455	0,05 %
ANDRES ESPINOZA	U.S.P. (Ver detalle)		350	0,04 %
ALEJANDRO MENDEZ	MOBARE 200-4F (Ver detalle)		338	0,04 %
OSCAR MANZANO	PODER LABORAL (Ver detalle)		267	0,03 %
Electores en Actas Transmitidas:		421.019		
Electores Escrutados:		272.976	(64,83 %)	
Votos Escrutados:		818.928		
Abstención:		148.043	(35,16 %)	
Votos Válidos:		790.238	(96,49 %)	

Votos Nulos:	28.690	(3,5 %)
Actas Totales:	849	
Actas Escrutadas:	845	(99,52 %)

AMERIGO DE GRAZIALA CAUSA R,...	[REDACTED]	48.439	51,00 %
Adjudicado	(Ver detalle)		
ORNELLA ARBELAEZ	PSUV,...	44.457	46,80 %
	(Ver detalle)		
MANUEL FIGUERA	P.P.T.	831	0,87 %
	(Ver detalle)		
MARIA GOMEZ	MOPIVENE	512	0,53 %
	(Ver detalle)		
ABER PERRONI	U.S.P.,...	442	0,46 %
	(Ver detalle)		
FIDEL RIVAS	MCP,...	182	0,19 %
	(Ver detalle)		
MARIBEL SOLOZA	MOBARE 200-4F	112	0,11 %
	(Ver detalle)		
Electores en Actas Transmitidas:	176.166		
Electores Escrutados:	100.088	(56,81 %)	
Votos Escrutados:	100.088		
Abstención:	76.078	(43,18 %)	
Votos Válidos:	94.975	(94,89 %)	
Votos Nulos:	5.113	(5,1 %)	
Actas Totales:	398		
Actas Escrutadas:	386	(96,98 %)	

Total de votos nominales de Bolivar 1.185.041

CARABOBO



VOTO	LISTAPRVZL,...	[REDACTED]	484.390	53,52 %
Número de Adjudicados: 2	(Ver detalle)			
VOTO	LISTAPSU,...	[REDACTED]	390.834	43,18 %
Número de Adjudicados: 1	(Ver detalle)			
VOTO LISTA	TUPAMARO,...		15.407	1,70 %
	(Ver detalle)			
VOTO LISTA	P.P.T.,...		6.724	0,74 %
	(Ver detalle)			
VOTO LISTA	MCP,...		3.874	0,42 %
	(Ver detalle)			

VOTO LISTA	MOVEV (Ver detalle)		1.374	0,15 %
VOTO LISTA	JUAC (Ver detalle)		1.075	0,11 %
VOTO LISTA	REDES (Ver detalle)		555	0,06 %
VOTO LISTA	IPCN (Ver detalle)		544	0,06 %
VOTO LISTA	UPC (Ver detalle)		267	0,02 %

VOTO LISTA DE CARABOBO

Total de votos lista Carabobo 905144

VOTO NOMINAL DE CARABOBO

MIRIAM	PEREZPSUV,... (Ver detalle)		78.841	52,95 %
Adjudicado				
YLIDIO ABREU	PRVZL,... (Ver detalle)		67.926	45,62 %
ROBERT GONZÁLEZ	P.P.T,... (Ver detalle)		1.231	0,82 %
CESAR OJEDA	MCP,... (Ver detalle)		448	0,30 %
ALEXIS CORONEL	REDES,... (Ver detalle)		266	0,17 %
PEDRO MARIN	MOBARE 200-4F (Ver detalle)		150	0,10 %
EDGAR REYES	UPC (Ver detalle)		24	0,01 %

Electores en Actas Transmitidas:	236.121	
Electores Escrutados:	152.910	(64,75 %)
Votos Escrutados:	152.910	
Abstención:	83.211	(35,24 %)
Votos Válidos:	148.886	(97,36 %)
Votos Nulos:	4.024	(2,63 %)
Actas Totales:	466	
Actas Escrutadas:	465	(99,78 %)

VESTALIA	SAMPEDRO	PRVZL,...		64.671	49,79 %
Adjudicado		(Ver detalle)			
HECTOR ELOY ESQUEDA		PSUV,...		64.231	49,45 %
		(Ver detalle)			
JUAN VARELA		P.P.T.		521	0,40 %
		(Ver detalle)			
JOSE VILORIA		MCP,...		321	0,24 %
		(Ver detalle)			
JHONDERLIS JARAMILLO		REDES		82	0,06 %
		(Ver detalle)			
JUAN VARELA		UDH,...		41	0,03 %
		(Ver detalle)			
FELIPE RODRIGUEZ		UPC		19	0,01 %
		(Ver detalle)			
Electores en Actas Transmitidas:	199.308				
Electores Escrutados:	133.887	(67,17 %)			
Votos Escrutados:	133.887				
Abstención:	65.421	(32,82 %)			
Votos Válidos:	129.887	(97,01 %)			
Votos Nulos:	4.000	(2,98 %)			
Actas Totales:	381				
Actas Escrutadas:	381	(100 %)			

COCCHIOLA	MICHELE	CUENTAS CLARAS,...		164.494	74,70 %
Adjudicado		(Ver detalle)			
LAURA FRANCO		PSUV,...		53.061	24,09 %
		(Ver detalle)			
CARLOS GARCÍA		P.P.T.,...		1.483	0,67 %
		(Ver detalle)			
JOSE ARIAS		SOLIDARIDAD,...		558	0,25 %
		(Ver detalle)			
ADELIS GOMEZ		U.R.D.		347	0,15 %
		(Ver detalle)			
PEDRO DIAZ BLUM		JUAC		129	0,05 %
		(Ver detalle)			
ALONSO GONZALEZ		REDES		97	0,04 %
		(Ver detalle)			
JENNIFER CONTRERAS		UPC		25	0,01 %
		(Ver detalle)			
LAURA FRANCO				0	0,00 %

(Ver detalle)

IVAN UZCATEGUI			0	0,00 %
	(Ver detalle)			
Electores en Actas Transmitidas:	309.677			
Electores Escrutados:	224.716	(72,56 %)		
Votos Escrutados:	224.716			
Abstención:	84.961	(27,43 %)		
Votos Válidos:	220.194	(97,98 %)		
Votos Nulos:	4.522	(2,01 %)		
Actas Totales:	592			
Actas Escrutadas:	592	(100 %)		

HECTOR AGUERO	PSUV,...		58.791	55,47 %
Adjudicado	(Ver detalle)			

LEVIS MENDOZA	PRVZL,...		43.115	40,68 %
	(Ver detalle)			

SOLARTE ANTONIO	TUPAMARO,...		2.457	2,31 %
	(Ver detalle)			

LEVIS MENDOZA	CONENZO,...		821	0,77 %
	(Ver detalle)			

PEDRO MARTÍNEZ	P.P.T.,...		501	0,47 %
	(Ver detalle)			

LUIS HERNANDEZ	MCP,...		198	0,18 %
	(Ver detalle)			

PEDRO CEDEÑO	REDES		72	0,06 %
	(Ver detalle)			

MAGALY PERAZA	UPC		21	0,01 %
	(Ver detalle)			
Electores en Actas Transmitidas:	170.793			
Electores Escrutados:	109.039	(63,84 %)		
Votos Escrutados:	109.039			
Abstención:	61.754	(36,15 %)		
Votos Válidos:	105.976	(97,19 %)		
Votos Nulos:	3.063	(2,8 %)		
Actas Totales:	346			
Actas Escrutadas:	342	(98,84 %)		

AVILA	JOSE PSUV,...		149.977	16,90 %
Adjudicado	(Ver detalle)			

SAUL	ORTEGA PSUV,...		149.812	16,88 %
Adjudicado	(Ver detalle)			

ASDRUBAL	COLINA PSUV,...		149.753	16,87 %
Adjudicado	(Ver detalle)			

EDUARDO PINO	PRVZL,...		142.238	16,02 %
--------------	-----------	--	---------	---------




	(Ver detalle)			
JULIO CASTILLO	PRVZL,... (Ver detalle)		141.624	15,95 %
NOE MUJICA	PRVZL,... (Ver detalle)		140.813	15,86 %
ORLANDO CHIRINO	P.P.T.,... (Ver detalle)		2.100	0,23 %
CARLOS LOZANO	MCP,... (Ver detalle)		1.995	0,22 %
ARMANDO AMENGUAL	P.P.T.,... (Ver detalle)		1.512	0,17 %
LYLI LOPEZ	P.P.T. (Ver detalle)		1.303	0,14 %
LUIS ORTIZ	MCP,... (Ver detalle)		1.198	0,13 %
CARLOS LOZANO	CAMINA,... (Ver detalle)		1.187	0,13 %
LYLI LOPEZ	CAMINA,... (Ver detalle)		1.155	0,13 %
MANUEL VALENCIA	TUPAMARO (Ver detalle)		950	0,10 %
DALLYS ESPEJO	TUPAMARO (Ver detalle)		655	0,07 %
DAMARYS AGUILAR	TUPAMARO (Ver detalle)		531	0,05 %
DAMASO RODRIGUEZ	REDES (Ver detalle)		160	0,01 %
AUGUSTO AGRICOLE	REDES (Ver detalle)		158	0,01 %
CARMEN BETANCOURT	REDES (Ver detalle)		121	0,01 %
KAREN CASARI	UPC (Ver detalle)		72	0,00 %
DORIS RANGEL	UPC (Ver detalle)		61	0,00 %
JULIO DOMINGUEZ	UPC (Ver detalle)		59	0,00 %

Electores en Actas Transmitidas:	478.372	
Electores Escrutados:	302.689	(63,27 %)
Votos Escrutados:	908.067	
Abstención:	175.683	(36,72 %)
Votos Válidos:	887.434	(97,72 %)
Votos Nulos:	20.633	(2,27 %)
Actas Totales:	936	
Actas Escrutadas:	930	(99,35 %)

Total de votos nominales de Carabobo 1492376



COJEDES

VOTO LISTA DE COJEDES

VOTO	LISTA PSUV ,...		80.837	63,89 %
	Número de Adjudicados: 1	(Ver detalle)		
VOTO	LISTA AD ,...		41.207	32,57 %
	Número de Adjudicados: 1	(Ver detalle)		
VOTO LISTA	MOVEV ,...		2.687	2,12 %
	(Ver detalle)			
VOTO LISTA	P.P.T.		1.086	0,85 %
	(Ver detalle)			
VOTO LISTA	MEP		443	0,35 %
	(Ver detalle)			
VOTO LISTA	NOS		151	0,11 %
	(Ver detalle)			
VOTO LISTA	IPCN		100	0,07 %
	(Ver detalle)			

Total de votos lista Cojedes 126511

VOTO NOMINAL DE COJEDES

LOIDY	HERRERA PSUV ,...		36.763	60,01 %
	Adjudicado	(Ver detalle)		
ALEXANDER MIRELES	AD ,...		23.742	38,75 %
	(Ver detalle)			
JHONNY PARRA	P.P.T.		314	0,51 %

(Ver detalle)

ARGENIS PEREZ	MEP		312	0,50 %
	(Ver detalle)			

JHOENDER JIMENEZ	CONDE,...		83	0,13 %
	(Ver detalle)			

JESUS PIERUZZINI	IPCN		46	0,07 %
	(Ver detalle)			

Electores en Actas Transmitidas:	98.510	
Electores Escrutados:	65.022	(66 %)
Votos Escrutados:	65.022	
Abstención:	33.488	(33,99 %)
Votos Válidos:	61.260	(94,21 %)
Votos Nulos:	3.762	(5,78 %)
Actas Totales:	214	
Actas Escrutadas:	214	(100 %)

ALEJANDRO VILLANUEVA	PSUV,...		41.455	66,46 %
Adjudicado	(Ver detalle)			

LILIBETH SANDOVAL	AD,...		17.555	28,14 %
	(Ver detalle)			

CARLOS ORTEGA	MOVEV		2.246	3,60 %
	(Ver detalle)			

WILFREDO LAGO	P.P.T.		535	0,85 %
	(Ver detalle)			

CARLOS ORTEGA	CONDE,...		360	0,57 %
	(Ver detalle)			

ROBERT LOPEZ	MEP		163	0,26 %
	(Ver detalle)			



ALEXIS MERDEAH	IPCN		56	0,08 %
	(Ver detalle)			

Electores en Actas Transmitidas:	105.829	
Electores Escrutados:	66.232	(62,58 %)
Votos Escrutados:	66.232	
Abstención:	39.597	(37,41 %)
Votos Válidos:	62.370	(94,16 %)
Votos Nulos:	3.862	(5,83 %)
Actas Totales:	237	
Actas Escrutadas:	237	(100 %)

Total de votos nominales de Cojedes 123630



DELTA AMACURO

VOTO LISTA DE DELTA AMACURO









VOTO	LISTA PSUV,...		51.013	71,54 %
Número de Adjudicados: 2	(Ver detalle)			
VOTO LISTA	AD,...		16.264	22,81 %
	(Ver detalle)			
VOTO LISTA	PIO,...		1.272	1,78 %
	(Ver detalle)			
VOTO LISTA	MERI,...		1.134	1,59 %
	(Ver detalle)			
VOTO LISTA	P.P.T.		584	0,81 %
	(Ver detalle)			
VOTO LISTA	BR		356	0,49 %
	(Ver detalle)			
VOTO LISTA	SOLIDARIDAD,...		204	0,28 %
	(Ver detalle)			
VOTO LISTA	PIEDRA		130	0,18 %
	(Ver detalle)			
VOTO LISTA	YIVI		104	0,14 %
	(Ver detalle)			
VOTO LISTA	MEP		100	0,14 %
	(Ver detalle)			
VOTO LISTA	IPCN		78	0,10 %
	(Ver detalle)			
VOTO LISTA	M.I.R.-200		58	0,08 %
	(Ver detalle)			

Total de votos lista Delta Amacuro 71297

VOTO NOMINAL DE DELTA AMACURO

ALFREDO	ROJAS PSUV,...		26.535	60,48 %
Adjudicado	(Ver detalle)			
VERONICA BRITO	AD,...		16.074	36,63 %
	(Ver detalle)			
EMERI MATA	MERI,...		538	1,22 %
	(Ver detalle)			

ENRIQUE GONZALEZ	P.P.T. (Ver detalle)		390	0,88 %
KRISANIL PULVETT	SOLIDARIDAD,... (Ver detalle)		159	0,36 %
RICARDO KOESLING	PIEDRA (Ver detalle)		54	0,12 %
NORKYS GUTIERREZ	MEP (Ver detalle)		48	0,10 %
HENRY MARTINEZ	M.I.R.-200 (Ver detalle)		42	0,09 %
PEDRO URRIETA	ML (Ver detalle)		31	0,07 %
Electores en Actas Transmitidas:	66.708			
Electores Escrutados:	47.035	(70,5 %)		
Votos Escrutados:	47.035			
Abstención:	19.673	(29,49 %)		
Votos Válidos:	43.871	(93,27 %)		
Votos Nulos:	3.164	(6,72 %)		
Actas Totales:	169			
Actas Escrutadas:	169	(100 %)		

LOA	TAMARONIS PSUV,... Adjudicado (Ver detalle)		20.804	83,18 %
HECTOR LOPEZ	AD,... (Ver detalle)		2.214	8,85 %
AUBER RIOS	RIOS,... (Ver detalle)		1.160	4,63 %
VICTOR CEDEÑO	MERI,... (Ver detalle)		431	1,72 %
NARCISO ALCALA	P.P.T. (Ver detalle)		228	0,91 %
HECTOR LOPEZ	M.R. (Ver detalle)		134	0,53 %
ROSARIO VALLEJO	M.I.R.-200 (Ver detalle)		27	0,10 %
JESUS RIVERO	IPCN (Ver detalle)		11	0,04 %



Electores en Actas Transmitidas:	39.152	
Electores Escrutados:	26.284	(67,13 %)
Votos Escrutados:	26.284	

Abstención:	12.868	(32,86 %)
Votos Válidos:	25.009	(95,14 %)
Votos Nulos:	1.275	(4,85 %)
Actas Totales:	100	
Actas Escrutadas:	100	(100 %)

Total de votos nominales de Delta Amacuro 68880

DTTO.CAPITAL





VOTO LISTA DE DTTO CAPITAL

VOTO	LISTA M.P.J.,...		484.844	47,80 %
	Número de Adjudicados: 2	(Ver detalle)		
VOTO	LISTA PSUV,...		484.103	47,73 %
	Número de Adjudicados: 1	(Ver detalle)		
VOTO LISTA	P.P.T.		11.313	1,11 %
	(Ver detalle)			
VOTO LISTA	OPINA		6.013	0,59 %
	(Ver detalle)			
VOTO LISTA	MEP		5.003	0,49 %
	(Ver detalle)			
VOTO LISTA	MOVEV,...		4.949	0,48 %
	(Ver detalle)			
VOTO LISTA	MNBD		3.612	0,35 %
	(Ver detalle)			
VOTO LISTA	FG,...		2.703	0,26 %
	(Ver detalle)			
VOTO LISTA	PODER LABORAL,...		2.159	0,21 %
	(Ver detalle)			
VOTO LISTA	UNIDOS,...		2.079	0,20 %
	(Ver detalle)			
VOTO LISTA	PRSV		2.067	0,20 %
	(Ver detalle)			
VOTO LISTA	MOBARE 200-4F		1.025	0,10 %
	(Ver detalle)			
VOTO LISTA	PLCH		846	0,08 %
	(Ver detalle)			

VOTO LISTA	PSOEV (Ver detalle)		845	0,08 %
VOTO LISTA	ACTIVE (Ver detalle)		741	0,07 %
VOTO LISTA	NOS (Ver detalle)		659	0,06 %
VOTO LISTA	LHDP (Ver detalle)		647	0,06 %
VOTO LISTA	IPCN (Ver detalle)		514	0,05 %

Total de votos lista Dtto Capital 1.014.122

VOTO NOMINAL DE DTTO CAPITAL

ARISTOBULO	IZTURIZ PSUV ,... Adjudicado (Ver detalle)		134.919	27,27 %
FREDDY	BERNAL PSUV ,... Adjudicado (Ver detalle)		133.115	26,90 %
YVAN OLIVARES	M.P.J ,... (Ver detalle)		109.054	22,04 %
PABLO MEDINA	M.P.J ,... (Ver detalle)		107.330	21,69 %
FEDERICO VILLANUEVA	P.P.T. (Ver detalle)		2.526	0,51 %
GERARDO GUERRERO	P.P.T. (Ver detalle)		2.486	0,50 %
ANTONIO MARCANO	MEP (Ver detalle)		977	0,19 %
ALEXANDRA SECO	MEP (Ver detalle)		947	0,19 %
SAUL MOFFITT	PRSV (Ver detalle)		866	0,17 %
DOMINGO MENDOZA	PRSV (Ver detalle)		758	0,15 %
MERCEDES GARCIA	PLCH ,... (Ver detalle)		742	0,14 %
JUAN RAFAEL MACHUCA	ACTIVE		290	0,05 %

(Ver detalle)

GLADYS GOMEZ	ACTIVE		288	0,05 %
	(Ver detalle)			

JOSE VICENTE HARO	MCP		255	0,05 %
	(Ver detalle)			

CARLOS HERNANDEZ	NOS		157	0,03 %
	(Ver detalle)			

Electores en Actas Transmitidas:	387.888	
Electores Escrutados:	254.975	(65,73 %)
Votos Escrutados:	509.950	
Abstención:	132.913	(34,26 %)
Votos Válidos:	494.710	(97,01 %)
Votos Nulos:	15.240	(2,98 %)
Actas Totales:	788	
Actas Escrutadas:	788	(100 %)

ROBERT	SERRA PSUV ,...		71.339	50,33 %
Adjudicado	(Ver detalle)			

ANTONIO ECARRI	M.P.J. ,...		67.492	47,61 %
	(Ver detalle)			

EDUARDO GONZALEZ	P.P.T.		1.541	1,08 %
	(Ver detalle)			

ROMULO GARCIA	UNIDOS ,...		449	0,31 %
	(Ver detalle)			

MACARIO RAMON VARGAS	MEP		353	0,24 %
	(Ver detalle)			





RAQUEL HIGGINS	PRSV		327	0,23 %
	(Ver detalle)			

ALEJANDRO EMPERADOR	ACTIVE		95	0,06 %
	(Ver detalle)			

ROMULO GARCIA	MCP		82	0,05 %
	(Ver detalle)			










AMERICO GOMEZ	MOBARE 200-4F		61	0,04 %
	(Ver detalle)			

Electores en Actas Transmitidas:	212.958	
Electores Escrutados:	145.224	(68,19 %)
Votos Escrutados:	145.224	
Abstención:	67.734	(31,8 %)
Votos Válidos:	141.739	(97,6 %)
Votos Nulos:	3.485	(2,39 %)
Actas Totales:	426	
Actas Escrutadas:	426	(100 %)

RICHAR	BLANCO	M.P.J.,...		124.957	65,96 %
Adjudicado		(Ver detalle)			
ANDREINA TARAZON		PSUV,...		59.872	31,60 %
		(Ver detalle)			
MARGARITA LOPEZ MAYA		P.P.T.		2.214	1,16 %
		(Ver detalle)			
MARCO TORRES		OPINA		699	0,36 %
		(Ver detalle)			
CARLOS CASTRO		MOVEV,...		461	0,24 %
		(Ver detalle)			
JOSE DURAN		SOLIDARIDAD,...		324	0,17 %
		(Ver detalle)			
RENNE HERRERA		MEP		260	0,13 %
		(Ver detalle)			
IVAN GUADARRAMA		PRSV		192	0,10 %
		(Ver detalle)			
LUIS MOLINA		MCP,...		180	0,09 %
		(Ver detalle)			
MICHEL BURGOS		ACTIVE		97	0,05 %
		(Ver detalle)			
PEDRO CANDELA		MOBARE 200-4F		91	0,04 %
		(Ver detalle)			
FLAVIO BERBESI		PLCH		89	0,04 %
		(Ver detalle)			
JESUS	FARIA	PSUV,...		80.359	51,50 %
Adjudicado		(Ver detalle)			
RAMON LOPEZ		M.P.J.,...		69.896	44,79 %
		(Ver detalle)			
ANTONIO RIVERO		MOVEV,...		3.635	2,32 %
		(Ver detalle)			
ANGEL SILVA		P.P.T.		1.210	0,77 %
		(Ver detalle)			
AUVENIS LUJAN		MEP		348	0,22 %
		(Ver detalle)			

FREDDY MEDINA	PRSV (Ver detalle)		214	0,13 %
ALBERTO NAVAS	PLCH (Ver detalle)		116	0,07 %
JOSE RODRIGUEZ	OPG (Ver detalle)		103	0,06 %
VICTOR BASTARDO	ACTIVE (Ver detalle)		77	0,04 %
EVANGELISTA ZAMBRANO	MOBARE 200-4F (Ver detalle)		75	0,04 %

Electores en Actas Transmitidas:	241.745	
Electores Escrutados:	160.192	(66,26 %)
Votos Escrutados:	160.192	
Abstención:	81.553	(33,73 %)
Votos Válidos:	156.033	(97,4 %)
Votos Nulos:	4.159	(2,59 %)
Actas Totales:	480	
Actas Escrutadas:	480	(100 %)

DARIO	VIVAS PSUV ,...		138.531	25,13 %
Adjudicado	(Ver detalle)			
JUAN CARLOS ALEMAN	PSUV ,...		138.436	25,12 %
Adjudicado	(Ver detalle)			
JUAN JOSE MOLINA	M.P.J ,...		121.739	22,09 %
	(Ver detalle)			
AGUSTIN BERRIOS	M.P.J ,...		120.302	21,83 %
	(Ver detalle)			
IVAN BALLESTEROS	MNBD ,...		8.672	1,57 %
	(Ver detalle)			
MARIA LOURDES AFIUNI	MNBD ,...		3.753	0,68 %
	(Ver detalle)			
ANDREA TAVARES	P.P.T.		3.340	0,60 %
	(Ver detalle)			
WILMER NOLASCO	MEP		2.941	0,53 %
	(Ver detalle)			
CAMILO ARCAYA	P.P.T.		2.918	0,52 %
	(Ver detalle)			
LUIS SIFONTES	MEP		2.681	0,48 %
	(Ver detalle)			

REINA SEQUERA	OPINA,... (Ver detalle)	2.383	0,43 %
REINA SEQUERA	MOVEV,... (Ver detalle)	947	0,17 %
SALOMON ALVAREZ	PANA,... (Ver detalle)	896	0,16 %
MIGUEL CAVANIEL	PRSV (Ver detalle)	546	0,09 %
BRIGIDA GARCIA	UNIDOS,... (Ver detalle)	533	0,09 %
FREDDY VARELA	PRSV (Ver detalle)	527	0,09 %
ARIAS ANEZ GREGORIO	PLCH (Ver detalle)	307	0,05 %
GRETING CHAVEZ	MOBARE 200-4F (Ver detalle)	271	0,04 %
LUIS ORTEGA	PSOEV (Ver detalle)	260	0,04 %
ADELA PEREZ	PLCH (Ver detalle)	217	0,03 %
JOSE G HERNANDEZ	MOBARE 200-4F (Ver detalle)	205	0,03 %
LUIS ALFONZO UTRERA	ACTIVE (Ver detalle)	199	0,03 %
ENSO MENDOZA	ACTIVE (Ver detalle)	179	0,03 %
RODNEY MARTINEZ	LHDP (Ver detalle)	153	0,02 %
MATIAS PEDROZA	LHDP (Ver detalle)	143	0,02 %

Electores en Actas Transmitidas:	418.567	
Electores Escrutados:	283.809	(67,8 %)
Votos Escrutados:	567.618	
Abstención:	134.758	(32,19 %)
Votos Válidos:	551.079	(97,08 %)
Votos Nulos:	16.539	(2,91 %)
Actas Totales:	823	
Actas Escrutadas:	823	(100 %)

Total de votos nominales de Dtto Capital 1.412.695

FALCON

VOTO LISTA DE FALCON






VOTO	LISTA PSUV ,...		189.769	52,28 %
Número de Adjudicados: 1		(Ver detalle)		
VOTO	LISTA AD ,...		167.674	46,19 %
Número de Adjudicados: 1		(Ver detalle)		
VOTO LISTA	P.P.T.		3.562	0,98 %
(Ver detalle)				
VOTO LISTA	EL ,...		1.280	0,35 %
(Ver detalle)				
VOTO LISTA	ACTIVE		433	0,11 %
(Ver detalle)				
VOTO LISTA	IPCN		263	0,07 %
(Ver detalle)				

Total de votos lista Falcón 362981

ANDRES ELOY MENDEZ	PSUV ,...		39.417	61,27 %
Adjudicado		(Ver detalle)		
ELISANOWER DEPOOL	AD ,...		24.386	37,91 %
(Ver detalle)				
SALOMON GOMEZ	P.P.T.		426	0,66 %
(Ver detalle)				

Electores en Actas Transmitidas:	111.158	
Electores Escrutados:	66.418	(59,75 %)
Votos Escrutados:	66.418	
Abstención:	44.740	(40,24 %)
Votos Válidos:	64.324	(96,84 %)
Votos Nulos:	2.094	(3,15 %)
Actas Totales:	324	
Actas Escrutadas:	308	(95,06 %)

JESUS	MONTILLA PSUV ,...		58.308	50,22 %
Adjudicado		(Ver detalle)		

GUSTAVO RIVERO	AD,... (Ver detalle)		55.966	48,20 %
IVAN FREITES	P.P.T. (Ver detalle)		1.292	1,11 %
LUCAS BLANCO	EL,... (Ver detalle)		374	0,32 %
OCSALIDA BERMUDEZ	ACTIVE (Ver detalle)		161	0,13 %
Electores en Actas Transmitidas:		176.907		
Electores Escrutados:		120.743	(68,25 %)	
Votos Escrutados:		120.743		
Abstención:		56.164	(31,74 %)	
Votos Válidos:		116.101	(96,15 %)	
Votos Nulos:		4.642	(3,84 %)	
Actas Totales:		349		
Actas Escrutadas:		349	(100 %)	
GREGORIO GRATEROL	C.O.P.E.I,... Adjudicado (Ver detalle)		54.235	52,40 %
MELVIN LOPEZ HIDALGO	PSUV,... (Ver detalle)		47.985	46,36 %
VICTOR GARCIA	P.P.T. (Ver detalle)		711	0,68 %
ELIEZER HERNANDEZ	NOS,... (Ver detalle)		410	0,39 %
FRANKLIN BERMUDEZ	ACTIVE (Ver detalle)		156	0,15 %
Electores en Actas Transmitidas:		160.599		
Electores Escrutados:		107.638	(67,02 %)	
Votos Escrutados:		107.638		
Abstención:		52.961	(32,97 %)	
Votos Válidos:		103.497	(96,15 %)	
Votos Nulos:		4.141	(3,84 %)	
Actas Totales:		341		
Actas Escrutadas:		339	(99,41 %)	
Abstención:		52.961	(32,97 %)	
Votos Válidos:		103.497	(96,15 %)	
Votos Nulos:		4.141	(3,84 %)	
Actas Totales:		341		
Actas Escrutadas:		339	(99,41 %)	
HENRY VENTURA	PSUV,... Adjudicado (Ver detalle)		41.396	55,24 %
ALVARO YANEZ	AD,... (Ver detalle)		32.830	43,81 %
LUIS TELLERIA	P.P.T. (Ver detalle)		479	0,63 %




JHONNY TOVAR	EL,... (Ver detalle)		140	0,18 %
HECTOR SALAS	ACTIVE (Ver detalle)		90	0,12 %

Electores en Actas Transmitidas:	133.526	
Electores Escrutados:	77.216	(57,82 %)
Votos Escrutados:	77.216	
Abstención:	56.310	(42,17 %)
Votos Válidos:	74.935	(97,04 %)
Votos Nulos:	2.281	(2,95 %)
Actas Totales:	313	
Actas Escrutadas:	313	(100 %)

Total de votos nominales de Falcón 358.857







GUARICO

VOTO LISTA DE GUARICO




VOTO	LISTA PSUV,... Número de Adjudicados: 1 (Ver detalle)		164.281	58,27 %
VOTO	LISTA AD,... Número de Adjudicados: 1 (Ver detalle)		82.372	29,21 %
VOTO LISTA	P.P.T,... (Ver detalle)		32.407	11,49 %
VOTO LISTA	OPINA,... (Ver detalle)		948	0,33 %
VOTO LISTA	MOVEV,... (Ver detalle)		679	0,24 %
VOTO LISTA	MOBARE 200-4F (Ver detalle)		650	0,23 %
VOTO LISTA	MEP (Ver detalle)		427	0,15 %
VOTO LISTA	DP (Ver detalle)		148	0,05 %

Total de votos lista Guárico 281.912

VOTO NOMINAL DE GUARICO

JESUS	CEPEDA	PSUV ,...		78.820	57,96 %
Adjudicado		(Ver detalle)			
BEATRIZ DE FREITES		AD ,...		32.296	23,75 %
		(Ver detalle)			
MANUITT LENNY		P.P.T. ,...		23.542	17,31 %
		(Ver detalle)			
LUIS BELLO		MOVEV ,...		876	0,64 %
		(Ver detalle)			
BENIGNO ROMERO		MOBARE 200-4F		186	0,13 %
		(Ver detalle)			
MIGUEL DURANTE		MEP		168	0,12 %
		(Ver detalle)			
JUAN LOPEZ		DP		85	0,06 %
		(Ver detalle)			
Electores en Actas Transmitidas:		214.277			
Electores Escrutados:		141.076	(65,83 %)		
Votos Escrutados:		141.076			
Abstención:		73.201	(34,16 %)		
Votos Válidos:		135.973	(96,38 %)		
Votos Nulos:		5.103	(3,61 %)		
Actas Totales:		440			
Actas Escrutadas:		440	(100 %)		
ROGER	CORDERO	PSUV ,...		45.714	62,28 %
Adjudicado		(Ver detalle)			
ALBERTO GONZALEZ		AD ,...		20.566	28,02 %
		(Ver detalle)			
ORLANDO ZAMBRANO		P.P.T. ,...		6.756	9,20 %
		(Ver detalle)			
NILDA DALIS		JUAN BIMBA ,...		237	0,32 %
		(Ver detalle)			
JOSE RECA		MEP		105	0,14 %
		(Ver detalle)			
PEDRO QUINTERO		DP		16	0,02 %
		(Ver detalle)			
Electores en Actas Transmitidas:		125.336			
Electores Escrutados:		75.793	(60,47 %)		
Votos Escrutados:		75.793			
Abstención:		49.543	(39,52 %)		
Votos Válidos:		73.394	(96,83 %)		
Votos Nulos:		2.399	(3,16 %)		




Actas Totales:	265	
Actas Escrutadas:	265	(100 %)

ALFREDO	UREÑA PSUV ,...		39.026	55,83 %
Adjudicado	(Ver detalle)			
BETZAIDA DE CAMERO	AD ,...		26.484	37,88 %
	(Ver detalle)			
MANUEL CAMERO	P.P.T. ,...		3.969	5,67 %
	(Ver detalle)			
NERIO CORADO	JUAN BIMBA ,...		252	0,36 %
	(Ver detalle)			
MARIO DIAZ	MEP		101	0,14 %
	(Ver detalle)			
PABLO GAMBINO	MOVEV		42	0,06 %
	(Ver detalle)			
ALBERTO LOPEZ	DP		25	0,03 %
	(Ver detalle)			

Electores en Actas Transmitidas:	115.205	
Electores Escrutados:	72.547	(62,97 %)
Votos Escrutados:	72.547	
Abstención:	42.658	(37,02 %)
Votos Válidos:	69.899	(96,34 %)
Votos Nulos:	2.648	(3,65 %)
Actas Totales:	241	
Actas Escrutadas:	241	(100 %)

Total de votos nominales de Guárico 279.266

LARA

VOTO	LISTA PSUV ,...		297.275	40,79 %
Número de Adjudicados: 1	(Ver detalle)			
VOTO	LISTA AD ,...		219.348	30,09 %
Número de Adjudicados: 1	(Ver detalle)			
VOTO LISTA	P.P.T. ,...		207.181	28,42 %
	(Ver detalle)			
VOTO LISTA	OPINA ,...		2.467	0,33 %
	(Ver detalle)			
VOTO LISTA	PSOEV		1.302	0,17 %
	(Ver detalle)			
VOTO LISTA	MOBARE 200-4F		657	0,09 %










(Ver detalle)

VOTO LISTA	IPCN (Ver detalle)		554	0,07 %
------------	------------------------------	--	-----	--------







VOTO LISTA DE LARA

Total de votos lista Lara 728.784

VOTO NOMINAL DE LARA

ALEXANDER TORREALBA	PSUV,... Adjudicado (Ver detalle)		130.197	13,48 %
FRANCISCO MARTINEZ	PSUV,... Adjudicado (Ver detalle)		130.115	13,48 %
ISABEL LAMEDA	PSUV,... Adjudicado (Ver detalle)		129.499	13,41 %
SIMON CALZADILLA	P.P.T.,... (Ver detalle)		102.006	10,56 %
JEAN MORENO	P.P.T.,... (Ver detalle)		101.786	10,54 %
ALCIBIADES VASQUEZ	P.P.T.,... (Ver detalle)		101.429	10,50 %
VICTOR TORREALBA	AD,... (Ver detalle)		92.883	9,62 %
JOSE IGNACIO GUEDEZ	AD,... (Ver detalle)		88.075	9,12 %
PEDRO PABLO ALCANTARA	AD,... (Ver detalle)		86.485	8,96 %
ALEXIS RAMOS	OPINA,... (Ver detalle)		668	0,06 %
FRANCO GOMEZ	OPINA,... (Ver detalle)		636	0,06 %
VICTOR CASTILLO	OPINA,... (Ver detalle)		541	0,05 %
JOSE TORRES	MOBARE 200-4F (Ver detalle)		301	0,03 %
GUSTAVO MARCIAL	MOBARE 200-4F (Ver detalle)		254	0,02 %

IVAN FERNANDEZ	MCP (Ver detalle)		102	0,01 %
VICTOR CASTILLO	MCP (Ver detalle)		101	0,01 %
ALEXIS RAMOS	MCP (Ver detalle)		89	0,00 %
Electores en Actas Transmitidas:	486.841			
Electores Escrutados:	335.090	(68,82 %)		
Votos Escrutados:	1.005.270			
Abstención:	151.751	(31,17 %)		
Votos Válidos:	965.167	(96,01 %)		
Votos Nulos:	40.103	(3,98 %)		
Actas Totales:	991			
Actas Escrutadas:	980	(98,89 %)		

ALEXANDER Adjudicado	DUDAMEL PSUV ,... (Ver detalle)		115.658	26,64 %
JULIO Adjudicado	CHAVEZ PSUV ,... (Ver detalle)		114.630	26,41 %
WILLIAM PEÑA	P.P.T. ,... (Ver detalle)		64.684	14,90 %
MONIR CHIRITI	P.P.T. ,... (Ver detalle)		64.063	14,76 %
JULIO ANZOLA	AD ,... (Ver detalle)		37.949	8,74 %
LEOPOLDO NAVAS	AD ,... (Ver detalle)		36.284	8,36 %
FELIPE LOPEZ	OPINA ,... (Ver detalle)		275	0,06 %
RICARDO MILLIET	OPINA ,... (Ver detalle)		267	0,06 %
JULIO ANZOLA	NOE (Ver detalle)		96	0,02 %
JORGE SANCHEZ	MCP (Ver detalle)		60	0,01 %
SENI LOYO	MCP (Ver detalle)		47	0,01 %
Electores en Actas Transmitidas:	351.146			
Electores Escrutados:	225.942	(64,34 %)		
Votos Escrutados:	451.884			
Abstención:	125.204	(35,65 %)		
Votos Válidos:	434.013	(96,04 %)		
Votos Nulos:	17.871	(3,95 %)		
Actas Totales:	837			
Actas Escrutadas:	805	(96,17 %)		

EDUARDO GOMEZ SIGALA	AD,...		88.706	23,24 %
Adjudicado	(Ver detalle)			
EDGAR ZAMBRANO	AD,...		85.808	22,48 %
Adjudicado	(Ver detalle)			
ANDRIK CORDERO	PSUV,...		57.567	15,08 %
	(Ver detalle)			
GABRIEL GUERRERO	PSUV,...		57.266	15,00 %
	(Ver detalle)			
ANTONIO MENUTO	P.P.T.,...		45.142	11,82 %
	(Ver detalle)			
SEGUNDO GOMEZ	P.P.T.,...		44.526	11,66 %
	(Ver detalle)			
ISMAEL BURGOS	OPINA,...		1.646	0,43 %
	(Ver detalle)			
IVAN FERNANDEZ	OPINA,...		804	0,21 %
	(Ver detalle)			
ALI RODRIGUEZ	MCP		124	0,03 %
	(Ver detalle)			
PIO CARRILLO	MOBARE 200-4F		89	0,02 %
	(Ver detalle)			
Electores en Actas Transmitidas:	268.018			
Electores Escrutados:	197.516	(73,69 %)		
Votos Escrutados:	395.032			
Abstención:	70.502	(26,3 %)		
Votos Válidos:	381.678	(96,61 %)		
Votos Nulos:	13.354	(3,38 %)		
Actas Totales:	539			
Actas Escrutadas:	539	(100 %)		

Total de votos nominales de Lara 1.780.858

MERIDA





VOTO LISTA DE MERIDA





VOTO LISTA	AD,...		183.563	50,04 %
Número de Adjudicados: 1	(Ver detalle)			
VOTO LISTA	PSUV,...		178.638	48,70 %
Número de Adjudicados: 1	(Ver detalle)			
VOTO LISTA	P.P.T.		2.851	0,77 %

	(Ver detalle)			
VOTO LISTA	PIEDRA,... (Ver detalle)		1.323	0,36 %
VOTO LISTA	MOBARE 200-4F (Ver detalle)		411	0,11 %

Total de votos lista Mérida 366.786

VOTO NOMINAL DE Mérida


ALEXIS	RAMIREZ PSUV,... Adjudicado (Ver detalle)		46.161	54,38 %
JESUS RONDON NUCETE	C.O.P.E.I,... (Ver detalle)		38.167	44,96 %
NICANOR GUILLEN	P.P.T. (Ver detalle)		370	0,43 %
YORMANTH LINARES	MOVEV,... (Ver detalle)		185	0,21 %
Electores en Actas Transmitidas:		127.388		
Electores Escrutados:		87.853	(68,96 %)	
Votos Escrutados:		87.853		
Abstención:		39.535	(31,03 %)	
Votos Válidos:		84.883	(96,61 %)	
Votos Nulos:		2.970	(3,38 %)	
Actas Totales:		266		
Actas Escrutadas:		266	(100 %)	
RAMON	LOBO PSUV,... Adjudicado (Ver detalle)		43.177	61,57 %
ENRIQUE PARRA	AD,... (Ver detalle)		26.462	37,73 %
ANIBAL BERRA	P.P.T. (Ver detalle)		354	0,50 %
SUSANA ZAMBRANO	MOVEV,... (Ver detalle)		129	0,18 %
Electores en Actas Transmitidas:		111.021		
Electores Escrutados:		72.573	(65,36 %)	
Votos Escrutados:		72.573		
Abstención:		38.448	(34,63 %)	
Votos Válidos:		70.122	(96,62 %)	
Votos Nulos:		2.451	(3,37 %)	
Actas Totales:		255		
Actas Escrutadas:		251	(98,43 %)	

CARLOS RAMOS	AD,...		75.685	62,12 %
Adjudicado	(Ver detalle)			
JAVIER TREJO	PSUV,...		42.996	35,29 %
	(Ver detalle)			
ELIECER MONSALVE	EL		1.469	1,20 %
	(Ver detalle)			
EMILIO USECHE	P.P.T.		1.078	0,88 %
	(Ver detalle)			
GERARDO PACHECO	MOVEV,...		460	0,37 %
	(Ver detalle)			
ALBERTO VILORIA	MOBARE 200-4F		140	0,11 %
	(Ver detalle)			
Electores en Actas Transmitidas:	171.791			
Electores Escrutados:	126.520	(73,64 %)		
Votos Escrutados:	126.520			
Abstención:	45.271	(26,35 %)		
Votos Válidos:	121.828	(96,29 %)		
Votos Nulos:	4.692	(3,7 %)		
Actas Totales:	338			
Actas Escrutadas:	338	(100 %)		
GUIDO OCHOA	PSUV,...		45.659	53,18 %
Adjudicado	(Ver detalle)			
OMAR LARES	AD,...		39.389	45,88 %
	(Ver detalle)			
ZOILA CARRERO	P.P.T.		414	0,48 %
	(Ver detalle)			
JESUS DURAN	MOVEV,...		266	0,30 %
	(Ver detalle)			
MIGUEL OROPEZA	MOBARE 200-4F		118	0,13 %
	(Ver detalle)			
Electores en Actas Transmitidas:	130.021			
Electores Escrutados:	88.832	(68,32 %)		
Votos Escrutados:	88.832			
Abstención:	41.189	(31,67 %)		
Votos Válidos:	85.846	(96,63 %)		
Votos Nulos:	2.986	(3,36 %)		
Actas Totales:	296			
Actas Escrutadas:	294	(99,32 %)		

Total de votos nominales de Mérida 362.679



MIRANDA





VOTO LISTA DE MIRANDA

VOTO	LISTA M.P.J.,...		691.118	57,12 %
	Número de Adjudicados: 2 (Ver detalle)			
VOTO	LISTA PSUV,...		501.468	41,44 %
	Número de Adjudicados: 1 (Ver detalle)			
VOTO LISTA	P.P.T.		7.026	0,58 %
	(Ver detalle)			
VOTO LISTA	OPINA		3.397	0,28 %
	(Ver detalle)			
VOTO LISTA	MOVEV		1.618	0,13 %
	(Ver detalle)			
VOTO LISTA	DP,...		1.224	0,10 %
	(Ver detalle)			
VOTO LISTA	MOBARE 200-4F		1.023	0,08 %
	(Ver detalle)			
VOTO LISTA	OPG		980	0,08 %
	(Ver detalle)			
VOTO LISTA	ACTIVE		796	0,06 %
	(Ver detalle)			
VOTO LISTA	IPCN		460	0,03 %
	(Ver detalle)			
VOTO LISTA	NOS		415	0,03 %
	(Ver detalle)			
VOTO LISTA	F.D.V.		332	0,02 %
	(Ver detalle)			

Total de votos lista Miranda 1.209.857

VOTO NOMINAL DE MIRANDA

ALFONSO	MARQUINA M.P.J.,...		112.595	62,11 %
	Adjudicado (Ver detalle)			
AURORA MORALES	PSUV,...		66.515	36,69 %
	(Ver detalle)			
ARMANDO GUERRA	P.P.T.		1.187	0,65 %
	(Ver detalle)			

ENRIQUE PINEDA	MOVEV (Ver detalle)		387	0,21 %
HARRY ORTEGA	ACTIVE (Ver detalle)		176	0,09 %
MANUEL MEZA	IPCN (Ver detalle)		133	0,07 %
RAFAEL VELASQUEZ	NOS (Ver detalle)		109	0,06 %
JOSE LUIS INOJOSA	PSOEV (Ver detalle)		80	0,04 %
JONATHAN HIDALGO	F.D.V. (Ver detalle)		73	0,04 %
Electores en Actas Transmitidas:		265.734		
Electores Escrutados:		185.843	(69,93 %)	
Votos Escrutados:		185.843		
Abstención:		79.891	(30,06 %)	
Votos Válidos:		181.255	(97,53 %)	
Votos Nulos:		4.588	(2,46 %)	
Actas Totales:		532		
Actas Escrutadas:		532	(100 %)	
MARIA CORINA MACHADO	M.P.J.,... (Ver detalle)		235.259	41,93 %
Adjudicado				
ENRIQUE MENDOZA	M.P.J.,... (Ver detalle)		234.272	41,76 %
Adjudicado				
LUIS DIAZ LAPLACE	PSUV,... (Ver detalle)		43.550	7,76 %
MIGUEL MENDOZA	PSUV,... (Ver detalle)		43.313	7,72 %
JOSEFINA BALDO	P.P.T. (Ver detalle)		1.725	0,30 %
MANUEL TEIXEIRA	P.P.T. (Ver detalle)		1.471	0,26 %
ALEJANDRO GARCIA	MOVEV (Ver detalle)		544	0,09 %
RICARDO CORBAN	MOVEV (Ver detalle)		512	0,09 %
DANIEL BLANCO	ACTIVE (Ver detalle)		120	0,02 %
ROMAN ROJAS	PROCOMUNIDAD (Ver detalle)		109	0,01 %

ALEXANDER ZAMBRANO	F.D.V. (Ver detalle)		87	0,01 %
Electores en Actas Transmitidas:	415.534			
Electores Escrutados:	285.119	(68,61 %)		
Votos Escrutados:	570.238			
Abstención:	130.415	(31,38 %)		
Votos Válidos:	560.962	(98,37 %)		
Votos Nulos:	9.276	(1,62 %)		
Actas Totales:	811			
Actas Escrutadas:	809	(99,75 %)		

JUAN CARLOS CALDERA	M.P.J.,... (Ver detalle)		122.847	59,70 %
Adjudicado				

AMORIN JORGE	PSUV,... (Ver detalle)		80.348	39,05 %
--------------	----------------------------------	---	--------	---------

FRAY ROA	P.P.T. (Ver detalle)		1.222	0,59 %
----------	--------------------------------	--	-------	--------

JORGE CONTRERAS	OPINA,... (Ver detalle)		715	0,34 %
-----------------	-----------------------------------	--	-----	--------

CARLOS MORA	MOVEV (Ver detalle)		203	0,09 %
-------------	-------------------------------	--	-----	--------

MILAGROS GAMBOA	ACTIVE (Ver detalle)		177	0,08 %
-----------------	--------------------------------	--	-----	--------

MANUEL ALVAREZ	F.L. (Ver detalle)		120	0,05 %
----------------	------------------------------	--	-----	--------

FELIX MIGUEL ARNO	F.D.V. (Ver detalle)		62	0,03 %
-------------------	--------------------------------	--	----	--------


MANUEL PINEDA	NOS (Ver detalle)		53	0,02 %
---------------	-----------------------------	--	----	--------

Electores en Actas Transmitidas:	311.473			
Electores Escrutados:	210.059	(67,44 %)		
Votos Escrutados:	210.059			
Abstención:	101.414	(32,55 %)		
Votos Válidos:	205.747	(97,94 %)		
Votos Nulos:	4.312	(2,05 %)		
Actas Totales:	623			
Actas Escrutadas:	623	(100 %)		



JUAN SOTO	PSUV,... (Ver detalle)		106.839	26,18 %
Adjudicado				

MARLENY CONTRERAS	PSUV,... (Ver detalle)		106.737	26,15 %
Adjudicado				

JULIO BORGES	M.P.J.,... (Ver detalle)		95.529	23,40 %
--------------	------------------------------------	---	--------	---------

GABRIEL PUERTA	M.P.J.,... (Ver detalle)		94.050	23,04 %
FELIX OBELMEJIAS	P.P.T. (Ver detalle)		1.308	0,32 %
BERKY GUZMAN	P.P.T. (Ver detalle)		1.092	0,26 %
MARTIN LOBATON	OPINA,... (Ver detalle)		917	0,22 %
JESUS ROJAS	OPINA,... (Ver detalle)		716	0,17 %
RICARDO DENNERY	MOVEV (Ver detalle)		168	0,04 %
JESUS MARCANO	MOVEV (Ver detalle)		168	0,04 %
TAIS ARRAIZ	ACTIVE (Ver detalle)		166	0,04 %
OMAR ARMAS	OPG (Ver detalle)		138	0,03 %
CANDIDO MEDINA	IPCN (Ver detalle)		114	0,02 %
RAFAEL MEDINA	IPCN (Ver detalle)		95	0,02 %
JULIO PELLICER	NOS (Ver detalle)		55	0,01 %

Electores en Actas Transmitidas:	307.942	
Electores Escrutados:	210.742	(68,43 %)
Votos Escrutados:	421.484	
Abstención:	97.200	(31,56 %)
Votos Válidos:	408.092	(96,82 %)
Votos Nulos:	13.392	(3,17 %)
Actas Totales:	625	
Actas Escrutadas:	620	(99,2 %)

MODESTO	RUIZPSUV,... Adjudicado (Ver detalle)		52.592	56,93 %
OMAR GUARAMATO	C.O.P.E.I.,... (Ver detalle)		37.506	40,60 %
ELBA FERMIN	PROCOMUNIDAD,... (Ver detalle)		1.658	1,79 %
DAVID PLAZA	P.P.T.		503	0,54 %

(Ver detalle)

DANIEL UTRERA	ACTIVE (Ver detalle)		71	0,07 %
---------------	--------------------------------	--	----	--------

FELIX ESTACIO	MOVEV (Ver detalle)		48	0,05 %
---------------	-------------------------------	--	----	--------

Electores en Actas Transmitidas:	147.514	
Electores Escrutados:	95.118	(64,48 %)
Votos Escrutados:	95.118	
Abstención:	52.396	(35,51 %)
Votos Válidos:	92.378	(97,11 %)
Votos Nulos:	2.740	(2,88 %)
Actas Totales:	355	
Actas Escrutadas:	341	(96,05 %)

CLAUDIO FARIAS	PSUV,... Adjudicado (Ver detalle)		95.629	61,28 %
----------------	---	---	--------	---------

MANUEL GARCIA	M.P.J,... (Ver detalle)		58.460	37,46 %
---------------	-----------------------------------	---	--------	---------

ALONSO MEDINA ROA	MCVV,... (Ver detalle)		917	0,58 %
-------------------	----------------------------------	--	-----	--------

CARLOS RIVAS	P.P.T. (Ver detalle)		738	0,47 %
--------------	--------------------------------	--	-----	--------

INAHOUTD LAIDERA	ACTIVE (Ver detalle)		120	0,07 %
------------------	--------------------------------	--	-----	--------

ALBA LEDEZMA	MOBARE 200-4F (Ver detalle)		112	0,07 %
--------------	---------------------------------------	--	-----	--------

CARLOS SALINAS	PSOEV (Ver detalle)		56	0,03 %
----------------	-------------------------------	--	----	--------

Electores en Actas Transmitidas:	243.299	
Electores Escrutados:	161.077	(66,2 %)
Votos Escrutados:	161.077	
Abstención:	82.222	(33,79 %)
Votos Válidos:	156.032	(96,86 %)
Votos Nulos:	5.045	(3,13 %)
Actas Totales:	498	
Actas Escrutadas:	494	(99,19 %)

ELIO SERRANO	PSUV,... Adjudicado (Ver detalle)		54.980	65,53 %
--------------	---	---	--------	---------

FREDDY CAMACARO	M.P.J,... (Ver detalle)		28.110	33,50 %
-----------------	-----------------------------------	---	--------	---------

DANIEL DURAN	P.P.T.		488	0,58 %
--------------	---------------	--	-----	--------

		(Ver detalle)		
ALEJANDRO SUAREZ	NOS,...	(Ver detalle)	149	0,17 %
PEDRO PABLO AMATIMA	ACTIVE	(Ver detalle)	103	0,12 %
LEONARDO RENGIFO	MOBARE 200-4F	(Ver detalle)	66	0,07 %
ELIO SERRANO	PSUV,...	(Ver detalle)	54.980	65,53 %
Adjudicado				
FREDDY CAMACARO	M.P.J,...	(Ver detalle)	28.110	33,50 %
DANIEL DURAN	P.P.T.	(Ver detalle)	488	0,58 %
ALEJANDRO SUAREZ	NOS,...	(Ver detalle)	149	0,17 %
PEDRO PABLO AMATIMA	ACTIVE	(Ver detalle)	103	0,12 %
LEONARDO RENGIFO	MOBARE 200-4F	(Ver detalle)	66	0,07 %

Electores en Actas Transmitidas:	139.092	
Electores Escrutados:	86.735	(62,35 %)
Votos Escrutados:	86.735	
Abstención:	52.357	(37,64 %)
Votos Válidos:	83.896	(96,72 %)
Votos Nulos:	2.839	(3,27 %)
Actas Totales:	285	
Actas Escrutadas:	284	(99,64 %)

Total de votos nominales de Miranda 1.688.362

MONAGAS









VOTO LISTA DE MONAGAS

VOTO	LISTA PSUV,...	(Ver detalle)	194.118	58,72 %
Número de Adjudicados: 1				
VOTO	LISTA AD,...	(Ver detalle)	116.909	35,36 %
Número de Adjudicados: 1				
VOTO LISTA	MABS,...		13.307	4,02 %

	(Ver detalle)			
VOTO LISTA	REDES,... (Ver detalle)		2.641	0,79 %
VOTO LISTA	P.P.T. (Ver detalle)		1.975	0,59 %
VOTO LISTA	MOBARE 200-4F (Ver detalle)		1.326	0,40 %
VOTO LISTA	PSOEV (Ver detalle)		272	0,08 %

Total de votos lista Monagas 330.548

VOTO NOMINAL DE MONAGAS

MARIA ARANGUREN	PSUV,... (Ver detalle)		120.708	18,56 %
Adjudicado				
ORANGEL LOPEZ	PSUV,... (Ver detalle)		120.306	18,50 %
Adjudicado				
NELSON RODRIGUEZ PARRA	PSUV,... (Ver detalle)		120.250	18,49 %
Adjudicado				
OTTO GEBAUER	AD,... (Ver detalle)		78.858	12,12 %
ARTURO MARCANO	AD,... (Ver detalle)		77.055	11,85 %
OSMAR SOSA	AD,... (Ver detalle)		74.338	11,43 %
WARNER JIMENEZ	MABS,... (Ver detalle)		14.713	2,26 %
LUIS RODRIGUEZ	U.P.E.M.,... (Ver detalle)		12.276	1,88 %
SARA DIAZ	MABS,... (Ver detalle)		5.451	0,83 %
YOEL BELLORIN	U.P.E.M.,... (Ver detalle)		5.440	0,83 %
ORLANDO FIGUERA	MOBARE 200-4F (Ver detalle)		4.555	0,70 %
NUMA ROJAS	MOBARE 200-4F (Ver detalle)		3.325	0,51 %

WLADIMIR GONZALEZ	MOBARE 200-4F (Ver detalle)	2.969	0,45 %
LAURA CANDURIN	VDP,... (Ver detalle)	2.414	0,37 %
NESTOR GARCIA	P.P.T. (Ver detalle)	1.654	0,25 %
YUDITH SALAZAR	VDP,... (Ver detalle)	1.369	0,21 %
JOSE LUGO	P.P.T. (Ver detalle)	1.361	0,20 %
VICTOR HERNANDEZ	VDP,... (Ver detalle)	1.310	0,20 %
JOSE J RODRIGUEZ T	P.P.T. (Ver detalle)	1.309	0,20 %
ARGENIS HERCULES M	PSOEV (Ver detalle)	318	0,04 %
MARIO MONTES	PSOEV (Ver detalle)	237	0,03 %

Electores en Actas Transmitidas:	345.276	
Electores Escrutados:	225.439	(65,29 %)
Votos Escrutados:	676.317	
Abstención:	119.837	(34,7 %)
Votos Válidos:	650.216	(96,14 %)
Votos Nulos:	26.101	(3,85 %)
Actas Totales:	730	
Actas Escrutadas:	721	(98,76 %)

JESUS DOMINGUEZ	PSUV,... Adjudicado (Ver detalle)	70.101	63,27 %
HIROMIDES PIERLUISSI	AD,... (Ver detalle)	38.680	34,91 %
FERNANDO MONRROE	P.P.T. (Ver detalle)	614	0,55 %
JESUS RODRIGUEZ	REDES,... (Ver detalle)	565	0,51 %
LEONARDO PADILLA	U.P.E.M.,... (Ver detalle)	436	0,39 %
ABRAHAM CESIN	MABS,... (Ver detalle)	312	0,28 %
PEDRO MONTAÑO	PSOEV	74	0,06 %



(Ver detalle)

Electores en Actas Transmitidas:	188.991	
Electores Escrutados:	115.184	(60,94 %)
Votos Escrutados:	115.184	
Abstención:	73.807	(39,05 %)
Votos Válidos:	110.782	(96,17 %)
Votos Nulos:	4.402	(3,82 %)
Actas Totales:	404	
Actas Escrutadas:	404	(100 %)

Total de votos nominales de Monagas 760.998



NVA.ESPARTA

VOTO LISTA DE NVA. ESPARTA

VOTO	LISTA AD ,...		111.735	57,98 %
	Número de Adjudicados: 1	(Ver detalle)		
VOTO	LISTA PSUV ,...		78.656	40,81 %
	Número de Adjudicados: 1	(Ver detalle)		
VOTO LISTA	P.P.T. ,...		1.345	0,69 %
	(Ver detalle)			
VOTO LISTA	MOVEV		560	0,29 %
	(Ver detalle)			
VOTO LISTA	UNIDOS ,...		364	0,18 %
	(Ver detalle)			
VOTO LISTA	LA PLATAFORMA		44	0,02 %
	(Ver detalle)			
VOTO LISTA			0	0,00 %
	(Ver detalle)			

Total de votos lista Nva. Esparta 192.704

VOTO NOMINAL DE NVA. ESPARTA

ORLANDO	AVILA AD ,...		46.700	51,02 %
	Adjudicado	(Ver detalle)		
JUAN JOSE MILLAN	PSUV ,...		43.914	47,97 %
	(Ver detalle)			
MARIA ELENA FERNANDEZ	P.P.T. ,...		717	0,78 %

(Ver detalle)

PABLO LACABANA	MOVEV		184	0,20 %
	(Ver detalle)			

JOSE LUIS ZACARIAS	LA PLATAFORMA		12	0,01 %
	(Ver detalle)			

Electores en Actas Transmitidas:	144.636	
Electores Escrutados:	93.600	(64,71 %)
Votos Escrutados:	93.600	
Abstención:	51.036	(35,28 %)
Votos Válidos:	91.527	(97,78 %)
Votos Nulos:	2.073	(2,21 %)
Actas Totales:	302	
Actas Escrutadas:	302	(100 %)

MOREL	RODRIGUEZAD,...		64.049	64,33 %
Adjudicado	(Ver detalle)			

HANTHONY COELLO	PSUV,...		34.501	34,65 %
	(Ver detalle)			

JULIO MARTINEZ	P.P.T.,...		447	0,44 %
	(Ver detalle)			

JOSEFINA NARVAEZ	MOVEV		369	0,37 %
	(Ver detalle)			

PEDRO AREVALO	PODER LABORAL,...		165	0,16 %
	(Ver detalle)			

SABERIO MONTAÑO	LA PLATAFORMA,...		28	0,02 %
	(Ver detalle)			

Electores en Actas Transmitidas:	156.993	
Electores Escrutados:	102.121	(65,04 %)
Votos Escrutados:	102.121	
Abstención:	54.872	(34,95 %)
Votos Válidos:	99.560	(97,49 %)
Votos Nulos:	2.561	(2,5 %)
Actas Totales:	311	
Actas Escrutadas:	311	(100 %)

Total de votos nominales de Nva. Esparta 191.270

PORTUQUESA

VOTO LISTA DE PORTUGUESA

VOTO	LISTA PSUV,...		205.739	63,10 %
Número de Adjudicados: 1	(Ver detalle)			


VOTO	LISTA AD,...		104.887	32,17 %
Número de Adjudicados: 1	(Ver detalle)			
VOTO LISTA	P.P.T.		7.102	2,17 %
	(Ver detalle)			
VOTO LISTA	TUPAMARO		6.222	1,90 %
	(Ver detalle)			
VOTO LISTA	ELVIVE		796	0,24 %
	(Ver detalle)			
VOTO LISTA	MEP		529	0,16 %
	(Ver detalle)			
VOTO LISTA	M.D.D.		524	0,16 %
	(Ver detalle)			
VOTO LISTA	IPCN		203	0,06 %
	(Ver detalle)			





Total de votos lista Portuguesa 326.002

VOTO NOMINAL DE PORTUGUESA

SILVIO	MORA PSUV,...		65.241	61,53 %
Adjudicado	(Ver detalle)			
IVELISA MARTINEZ	AD,...		36.131	34,07 %
	(Ver detalle)			
JULIO QUEVEDO	P.P.T.		2.027	1,91 %
	(Ver detalle)			
ALBERTO GONZALEZ	TUPAMARO,...		1.787	1,68 %
	(Ver detalle)			
JOBITO VILLEGAS	OPINA,...		543	0,51 %
	(Ver detalle)			
ADDIVIEL HIDALGO	ELVIVE		301	0,28 %
	(Ver detalle)			
Electores en Actas Transmitidas:	171.221			
Electores Escrutados:	110.796	(64,7 %)		
Votos Escrutados:	110.796			
Abstención:	60.425	(35,29 %)		
Votos Válidos:	106.030	(95,69 %)		
Votos Nulos:	4.766	(4,3 %)		
Actas Totales:	393			
Actas Escrutadas:	393	(100 %)		

ENZO	CAVALLO	RUSSO PSUV,...		43.371	66,77 %
------	---------	-----------------------	--	--------	---------








Adjudicado	(Ver detalle)			
CRISTINA PENSA	AD,... (Ver detalle)		19.267	29,66 %
NAILET PERAZA	TUPAMARO,... (Ver detalle)		1.274	1,96 %
HUMBERTO LARES	P.P.T. (Ver detalle)		694	1,06 %
	 P.P.T.		694 Votos	1,06 %
IVAN COLMENARES	PANA,... (Ver detalle)		205	0,31 %
SAMUEL ROMERO	ELVIVE (Ver detalle)		142	0,21 %
Electores en Actas Transmitidas: 109.062				
Electores Escrutados: 67.899 (62,25 %)				
Votos Escrutados: 67.899				
Abstención: 41.163 (37,74 %)				
Votos Válidos: 64.953 (95,66 %)				
Votos Nulos: 2.946 (4,33 %)				
Actas Totales: 267				
Actas Escrutadas: 266 (99,62 %)				
NELSON ESCOBAR	PSUV,... (Ver detalle)		54.068	63,90 %
Adjudicado	(Ver detalle)			
LOURDES DE ARIEMMA	AD,... (Ver detalle)		26.351	31,14 %
GABRIEL VILLAFañE	P.P.T. (Ver detalle)		2.030	2,39 %
JOSE ARMANDO MORA	TUPAMARO,... (Ver detalle)		1.606	1,89 %
JESUS MENDOZA	ELVIVE (Ver detalle)		320	0,37 %
GENARO ALVARADO	F.L.,... (Ver detalle)		232	0,27 %
Electores en Actas Transmitidas: 135.790				
Electores Escrutados: 88.793 (65,38 %)				
Votos Escrutados: 88.793				
Abstención: 46.997 (34,61 %)				
Votos Válidos: 84.607 (95,28 %)				
Votos Nulos: 4.186 (4,71 %)				
Actas Totales: 284				
Actas Escrutadas: 284 (100 %)				
CESAR GONZALEZ	PSUV,... (Ver detalle)		42.714	64,65 %
Adjudicado	(Ver detalle)			

JOEL HERNANDEZ	AD,... (Ver detalle)		20.592	31,17 %
BELLA MARIA PETRIZZO	P.P.T. (Ver detalle)		1.663	2,51 %
HONORIO PEREZ	TUPAMARO (Ver detalle)		944	1,42 %
ROBERTO MARQUEZ	ELVIVE (Ver detalle)		149	0,22 %
Electores en Actas Transmitidas:		106.099		
Electores Escrutados:		69.340	(65,35 %)	
Votos Escrutados:		69.340		
Abstención:		36.759	(34,64 %)	
Votos Válidos:		66.062	(95,27 %)	
Votos Nulos:		3.278	(4,72 %)	
Actas Totales:		252		
Actas Escrutadas:		251	(99,6 %)	

Total de votos nominales de Portuguesa 321.652









SUCRE

VOTO LISTA DE SUCRE

VOTO	LISTA PSUV,... (Ver detalle)		170.541	51,40 %
Número de Adjudicados: 1				
VOTO	LISTA AD,... (Ver detalle)		157.239	47,39 %
Número de Adjudicados: 1				
VOTO LISTA	P.P.T. (Ver detalle)		2.506	0,75 %
VOTO LISTA	MOVEV,... (Ver detalle)		462	0,13 %
VOTO LISTA	SR,... (Ver detalle)		399	0,12 %
VOTO LISTA	MOBARE 200-4F (Ver detalle)		390	0,11 %
VOTO LISTA	ACTIVE (Ver detalle)		251	0,07 %

Total de votos lista Sucre 331.788

VOTO NOMINAL DE SUCRE



ERICK	MAGO	PSUV,...		54.432	56,14 %
Adjudicado		(Ver detalle)			
LUIS BRAVO PEÑA		AD,...		41.317	42,61 %
		(Ver detalle)			
JOSE DOMINGO TINEO		P.P.T.		1.066	1,09 %
		(Ver detalle)			
RAMON ROJAS		MOVEV		140	0,14 %
		(Ver detalle)			
Electores en Actas Transmitidas:		182.497			
Electores Escrutados:		100.790	(55,22 %)		
Votos Escrutados:		100.790			
Abstención:		81.707	(44,77 %)		
Votos Válidos:		96.955	(96,19 %)		
Votos Nulos:		3.835	(3,8 %)		
Actas Totales:		417			
Actas Escrutadas:		417	(100 %)		
ALGENCIO	MONASTERIO	PSUV,...		38.088	64,99 %
Adjudicado		(Ver detalle)			
ANGEL GUILARTE		AD,...		20.195	34,46 %
		(Ver detalle)			
GREGORIO WALDROPH		P.P.T.		268	0,45 %
		(Ver detalle)			
LUIS NORIEGA		ACTIVE,...		52	0,08 %
		(Ver detalle)			
Electores en Actas Transmitidas:		115.587			
Electores Escrutados:		60.258	(52,13 %)		
Votos Escrutados:		60.258			
Abstención:		55.329	(47,86 %)		
Votos Válidos:		58.603	(97,25 %)		
Votos Nulos:		1.655	(2,74 %)		
Actas Totales:		305			
Actas Escrutadas:		304	(99,67 %)		
HERNAN	NUÑEZ	AD,...		94.457	27,30 %
Adjudicado		(Ver detalle)			
HERMES	GARCIA	AD,...		92.292	26,67 %
Adjudicado		(Ver detalle)			
YARITZA VALLENILLA		PSUV,...		78.138	22,58 %
		(Ver detalle)			
JOSE MAESTRE		PSUV,...		77.207	22,31 %
		(Ver detalle)			

DANIEL TRUJILLO	P.P.T. (Ver detalle)		1.544	0,44 %
NEPTALI MAGO	P.P.T. (Ver detalle)		1.182	0,34 %
USECHE HOSMAR	MOVEV,... (Ver detalle)		387	0,11 %
JOSMIR MEZA	FB,... (Ver detalle)		339	0,09 %
ANTONIO RODRIGUEZ	JUAN BIMBA,... (Ver detalle)		247	0,07 %
YUSEPP RODRIGUEZ	JUAN BIMBA,... (Ver detalle)		189	0,05 %
Electores en Actas Transmitidas:		289.228		
Electores Escrutados:		180.958	(62,56 %)	
Votos Escrutados:		361.916		
Abstención:		108.270	(37,43 %)	
Votos Válidos:		345.982	(95,59 %)	
Votos Nulos:		15.934	(4,4 %)	
Actas Totales:		609		
Actas Escrutadas:		609	(100 %)	

Total de votos nominales de Sucre 501.540

TACHIRA

VOTO LISTA DE TACHIRA

VOTO	LISTA C.O.P.E.I,...		290.217	56,45 %
Número de Adjudicados: 1	(Ver detalle)			
VOTO	LISTA PSUV,...		216.393	42,09 %
Número de Adjudicados: 1	(Ver detalle)			
VOTO LISTA	RUMBO SEGURO,... (Ver detalle)		1.861	0,36 %
VOTO LISTA	P.P.T. (Ver detalle)		1.672	0,32 %
VOTO LISTA	SOLIDARIDAD,... (Ver detalle)		1.491	0,29 %
VOTO LISTA	MP (Ver detalle)		1.397	0,27 %





VOTO LISTA	MOVEV (Ver detalle)	594	0,11 %
VOTO LISTA	MOPIVENE (Ver detalle)	305	0,05 %
VOTO LISTA	IPCN (Ver detalle)	123	0,02 %

Total de votos lista Táchira 514.053

VOTO NOMINAL DE TACHIRA

LEOMAGNO FLORES	C.O.P.E.I.,... Adjudicado (Ver detalle)	54.321	51,30 %
OTTO LENIN PARADA	PSUV,... (Ver detalle)	50.941	48,11 %
ELIO PULIDO	P.P.T. (Ver detalle)	429	0,40 %
JORGE LEON	MOVEV (Ver detalle)	147	0,13 %
ALEXIS CRIOLLO	IPCN (Ver detalle)	41	0,03 %
Electores en Actas Transmitidas:		174.077	
Electores Escrutados:		109.414	(62,85 %)
Votos Escrutados:		109.414	
Abstención:		64.663	(37,14 %)
Votos Válidos:		105.879	(96,76 %)
Votos Nulos:		3.535	(3,23 %)
Actas Totales:		383	
Actas Escrutadas:		383	(100 %)

GABINO	PAZC.O.P.E.I.,... Adjudicado (Ver detalle)	44.056	54,79 %
MACARIO SANDOVAL	PSUV,... (Ver detalle)	35.590	44,26 %
GABINO PAZ	MAS,... (Ver detalle)	407	0,50 %
GABINO PAZ	JUAN BIMBA,... (Ver detalle)	153	0,19 %
CLEBETT ROMERO	P.P.T. (Ver detalle)	146	0,18 %

JENY SANCHEZ	SOLIDARIDAD (Ver detalle)		39	0,04 %
HUGO MENDEZ	IPCN (Ver detalle)		17	0,02 %
Electores en Actas Transmitidas: 111.672				
Electores Escrutados: 82.514 (73,88 %)				
Votos Escrutados: 82.514				
Abstención: 29.158 (26,11 %)				
Votos Válidos: 80.408 (97,44 %)				
Votos Nulos: 2.106 (2,55 %)				
Actas Totales: 252				
Actas Escrutadas: 252 (100 %)				
RICARDO	SANGUINO PSUV,... Adjudicado (Ver detalle)		40.854	49,94 %
EDGAR CONTRERAS	C.O.P.E.I.,... (Ver detalle)		40.764	49,83 %
GIOVANNI FERNANDEZ	P.P.T. (Ver detalle)		160	0,19 %
JORGE MORALES	IPCN (Ver detalle)		17	0,02 %
Electores en Actas Transmitidas: 120.869				
Electores Escrutados: 84.040 (69,52 %)				
Votos Escrutados: 84.040				
Abstención: 36.829 (30,47 %)				
Votos Válidos: 81.795 (97,32 %)				
Votos Nulos: 2.245 (2,67 %)				
Actas Totales: 317				
Actas Escrutadas: 316 (99,68 %)				
ABELARDO	DIAZ C.O.P.E.I.,... Adjudicado (Ver detalle)		54.719	53,57 %
ANTONIO BARAZARTE	PSUV,... (Ver detalle)		46.566	45,58 %
SERGIO OMAR CALDERON	RUMBO SEGURO,... (Ver detalle)		298	0,29 %
JESUS DAVID PEREZ	PODER LABORAL,... (Ver detalle)		270	0,26 %
JUAN PABLO PORRAS V	P.P.T. (Ver detalle)		212	0,20 %
DUQUE DE HOYOS SONIA	DP (Ver detalle)		64	0,06 %

JORGE MORALES	IPCN		13	0,01 %
	(Ver detalle)			
Electores en Actas Transmitidas:	146.202			
Electores Escrutados:	105.210	(71,96 %)		
Votos Escrutados:	105.210			
Abstención:	40.992	(28,03 %)		
Votos Válidos:	102.142	(97,08 %)		
Votos Nulos:	3.068	(2,91 %)		
Actas Totales:	320			
Actas Escrutadas:	320	(100 %)		

MIGUEL ANGEL RODRIGUEZ **C.O.P.E.I.,...**  97.458 68,94 %
Adjudicado [\(Ver detalle\)](#)

JORGE MEDINA **PSUV,...**  42.463 30,03 %
[\(Ver detalle\)](#)

MARIO MONCADA **RUMBO SEGURO** 348 0,24 %
[\(Ver detalle\)](#)

JENY SANCHEZ **PODER LABORAL,...** 292 0,20 %
[\(Ver detalle\)](#)

ALBERTO MALDONADO **OPINA,...** 282 0,19 %
[\(Ver detalle\)](#)

LUIS FUENMAYOR TORO **P.P.T.** 280 0,19 %
[\(Ver detalle\)](#)

HAFID COLMENARES **MOVEV,...** 197 0,13 %
[\(Ver detalle\)](#)

ALEXIS CRIOLLO	IPCN		39	0,02 %
	(Ver detalle)			
Electores en Actas Transmitidas:	194.532			
Electores Escrutados:	145.213	(74,64 %)		
Votos Escrutados:	145.213			
Abstención:	49.319	(25,35 %)		
Votos Válidos:	141.359	(97,34 %)		
Votos Nulos:	3.854	(2,65 %)		
Actas Totales:	389			
Actas Escrutadas:	389	(100 %)		

Total de votos nominales de Tachira 511.583

TRUJILLO

VOTO LISTA DE TRUJILLO

VOTO **LISTA PSUV,...**  175.116 62,69 %
Número de Adjudicados: 1 [\(Ver detalle\)](#)

VOTO	LISTA AD,...		98.538	35,27 %
Número de Adjudicados: 1	(Ver detalle)			
VOTO LISTA	P.P.T.,...		2.809	1,00 %
	(Ver detalle)			
VOTO LISTA	OPINA,...		1.866	0,66 %
	(Ver detalle)			
VOTO LISTA	MOVEV		462	0,16 %
	(Ver detalle)			
VOTO LISTA	M.I.R.-200		218	0,07 %
	(Ver detalle)			
VOTO LISTA	IPCN		162	0,05 %
	(Ver detalle)			
VOTO LISTA	MOVPRO		153	0,05 %
	(Ver detalle)			

Total de votos lista Trujillo 279.324

VOTO NOMINAL DE TUJILLO

CHRISTIAN	ZERPA PSUV,...		61.582	67,75 %
Adjudicado	(Ver detalle)			
CARLOS LOZADA	AD,...		27.577	30,34 %
	(Ver detalle)			
NEPTALI GIL	P.P.T.,...		875	0,96 %
	(Ver detalle)			
AQUILINO PARADAS	OPINA,...		579	0,63 %
	(Ver detalle)			
ANGEL CASTRO	M.I.R.-200		178	0,19 %
	(Ver detalle)			
DIVA GARCIA	MOVPRO		98	0,10 %
	(Ver detalle)			
Electores en Actas Transmitidas:	151.291			
Electores Escrutados:	94.095	(62,19 %)		
Votos Escrutados:	94.095			
Abstención:	57.196	(37,8 %)		
Votos Válidos:	90.889	(96,59 %)		
Votos Nulos:	3.206	(3,4 %)		
Actas Totales:	368			
Actas Escrutadas:	368	(100 %)		

JOSE	MORALES PSUV,...		66.633	55,15 %
------	-------------------------	--	--------	---------

Adjudicado

(Ver detalle)

JOSE KARKOM	AD,... (Ver detalle)		52.256	43,25 %
-------------	--------------------------------	---	--------	---------

GERARDO VILORIA M	P.P.T.,... (Ver detalle)		1.118	0,92 %
-------------------	------------------------------------	--	-------	--------

JOSE ANTONIO PAEZ	OPINA,... (Ver detalle)		651	0,53 %
-------------------	-----------------------------------	--	-----	--------

OSCAR BASTIDAS	MOVPRO (Ver detalle)		91	0,07 %
----------------	--------------------------------	--	----	--------

GELIO ACOSTA	M.I.R.-200 (Ver detalle)		55	0,04 %
--------------	------------------------------------	--	----	--------

Electores en Actas Transmitidas:	191.084	
Electores Escrutados:	124.903	(65,36 %)
Votos Escrutados:	124.903	
Abstención:	66.181	(34,63 %)
Votos Válidos:	120.804	(96,71 %)
Votos Nulos:	4.099	(3,28 %)
Actas Totales:	410	
Actas Escrutadas:	410	(100 %)

HUGBEL	ROAPSUV,... (Ver detalle)		47.119	71,97 %
--------	-------------------------------------	---	--------	---------

FRANCISCO MONTILLA	U.N.T.C.,... (Ver detalle)		17.698	27,03 %
--------------------	--------------------------------------	---	--------	---------

YASMIRA DA GRACA	P.P.T.,... (Ver detalle)		395	0,60 %
------------------	------------------------------------	--	-----	--------

HECTOR DIAZ	OPINA,... (Ver detalle)		237	0,36 %
-------------	-----------------------------------	--	-----	--------

OLGA SIMANCAS	MOVPRO (Ver detalle)		21	0,03 %
---------------	--------------------------------	--	----	--------

Electores en Actas Transmitidas:	116.481	
Electores Escrutados:	66.947	(57,47 %)
Votos Escrutados:	66.947	
Abstención:	49.534	(42,52 %)
Votos Válidos:	65.470	(97,79 %)
Votos Nulos:	1.477	(2,2 %)
Actas Totales:	297	
Actas Escrutadas:	297	(100 %)

Total de votos nominales de Trujillo 277.163

VARGAS

VOTO LISTA DE VARGAS

VOTO	LISTAPSUV,...		84.241	54,82 %
------	----------------------	---	--------	---------

Número de Adjudicados: 1 (Ver detalle)

VOTO	LISTA AD,...		66.553	43,31 %
------	---------------------	---	--------	---------

Número de Adjudicados: 1 (Ver detalle)

VOTO LISTA	P.P.T,...		1.291	0,84 %
------------	------------------	--	-------	--------

VOTO LISTA	FG,...		745	0,48 %
------------	---------------	--	-----	--------

VOTO LISTA	OPG,...		559	0,36 %
------------	----------------	--	-----	--------

VOTO LISTA	IPCN		172	0,11 %
------------	-------------	--	-----	--------

VOTO LISTA	M.I.R.-200		98	0,06 %
------------	-------------------	--	----	--------

Total de votos lista Vargas 153.659

VOTO NOMINAL DE VARGAS

ODALIS	MONZON PSUV,...		84.456	27,65 %
--------	------------------------	---	--------	---------

Adjudicado (Ver detalle)

GLADYS	REQUENA PSUV,...		84.083	27,52 %
--------	-------------------------	---	--------	---------

Adjudicado (Ver detalle)

JOSE MANUEL OLIVARES	AD,...		66.732	21,84 %
----------------------	---------------	---	--------	---------

(Ver detalle)

CIPRIANA RAMOS	AD,...		64.862	21,23 %
----------------	---------------	---	--------	---------

(Ver detalle)

CARLOS MAYORA	P.P.T,...		1.360	0,44 %
---------------	------------------	--	-------	--------

(Ver detalle)

MARCOS GOMEZ	P.P.T,...		1.281	0,41 %
--------------	------------------	--	-------	--------

(Ver detalle)

DRUBAL GUTIERREZ	FG,...		620	0,20 %
------------------	---------------	--	-----	--------

(Ver detalle)

JOBER PONCE	FG,...		596	0,19 %
-------------	---------------	--	-----	--------

(Ver detalle)

RUSVEL GUTIERREZ	OPG,...		501	0,16 %
------------------	----------------	--	-----	--------

(Ver detalle)

LUIS DURAN	OPG,... (Ver detalle)	499	0,16 %
ANTONIO GONZALEZ	IPCN (Ver detalle)	161	0,05 %
EDUARDO TORRES	IPCN (Ver detalle)	145	0,04 %
ANGELA RODRIGUEZ	M.I.R.-200 (Ver detalle)	130	0,04 %

Electores en Actas Transmitidas:	247.405	
Electores Escrutados:	158.011	(63,86 %)
Votos Escrutados:	316.022	
Abstención:	89.394	(36,13 %)
Votos Válidos:	305.426	(96,64 %)
Votos Nulos:	10.596	(3,35 %)
Actas Totales:	518	
Actas Escrutadas:	508	(98,06 %)

Total de votos nominales de Vargas 305.426

YARACUY

VOTO LISTA DE YARACUY

VOTO	LISTA PSUV,... (Ver detalle)	131.982	54,56 %
Número de Adjudicados: 1			
VOTO	LISTA CONVERGENCIA,... (Ver detalle)	97.725	40,39 %
Número de Adjudicados: 1			
VOTO LISTA	P.P.T. (Ver detalle)	11.129	4,60 %
VOTO LISTA	NOS (Ver detalle)	631	0,26 %
VOTO LISTA	PSOEV (Ver detalle)	217	0,08 %
VOTO LISTA	IPCN (Ver detalle)	215	0,08 %

Total de votos lista Yaracuy 241899

VOTO NOMINAL DE YARACUY

NESTOR LEON HEREDIA **PSUV,...**  46.985 58,49 %
[Adjudicado](#) [\(Ver detalle\)](#)

MARCIAL ROJAS AGUERO **CONVERGENCIA,...**  27.688 34,47 %
[\(Ver detalle\)](#)

ILENIA MEDINA **P.P.T.**  5.540 6,89 %
[\(Ver detalle\)](#)

ASDRUBAL MORALES **NOS** | 104 0,12 %
[\(Ver detalle\)](#)

Electores en Actas Transmitidas:	128.168	
Electores Escrutados:	83.883	(65,44 %)
Votos Escrutados:	83.883	
Abstención:	44.285	(34,55 %)
Votos Válidos:	80.317	(95,74 %)
Votos Nulos:	3.566	(4,25 %)
Actas Totales:	280	
Actas Escrutadas:	280	(100 %)

YORMAN AULAR **PSUV,...**  39.147 50,85 %
[Adjudicado](#) [\(Ver detalle\)](#)

RAFAEL PARRA BARRIOS **CONVERGENCIA,...**  35.581 46,22 %
[\(Ver detalle\)](#)

TOMAS SANCHEZ **P.P.T.** | 2.049 2,66 %
[\(Ver detalle\)](#)

PASTORA MARTINEZ **NOS** | 204 0,26 %
[\(Ver detalle\)](#)

Electores en Actas Transmitidas:	117.295	
Electores Escrutados:	80.306	(68,46 %)
Votos Escrutados:	80.306	
Abstención:	36.989	(31,53 %)
Votos Válidos:	76.981	(95,85 %)
Votos Nulos:	3.325	(4,14 %)
Actas Totales:	262	
Actas Escrutadas:	262	(100 %)

CARLOS GAMARRA **PSUV,...**  45.933 55,89 %
[Adjudicado](#) [\(Ver detalle\)](#)

ANTONIO DYURICH **CONVERGENCIA,...**  32.892 40,02 %
[\(Ver detalle\)](#)

JOSE MANUEL LOPEZ **P.P.T.** | 3.108 3,78 %
[\(Ver detalle\)](#)



KARACCILO CASTILLO **NOS** | 239 0,29 %
[\(Ver detalle\)](#)

Electores en Actas Transmitidas:	130.940	
Electores Escrutados:	85.479	(65,28 %)
Votos Escrutados:	85.479	
Abstención:	45.461	(34,71 %)
Votos Válidos:	82.172	(96,13 %)
Votos Nulos:	3.307	(3,86 %)
Actas Totales:	317	
Actas Escrutadas:	316	(99,68 %)

Total de votos nominales de Yaracuy 239.470

ZULIA

VOTO LISTA DE ZULIA







VOTO	LISTA U.N.T.C.,...		827.350	54,80 %
	Número de Adjudicados: 2	(Ver detalle)		
VOTO	LISTA PSUV,...		670.974	44,44 %
	Número de Adjudicados: 1	(Ver detalle)		
VOTO LISTA	P.P.T.,...		6.967	0,46 %
	(Ver detalle)			
VOTO LISTA	OPINA,...		1.784	0,11 %
	(Ver detalle)			
VOTO LISTA	MOBARE 200-4F		845	0,05 %
	(Ver detalle)			
VOTO LISTA	ML		678	0,04 %
	(Ver detalle)			
VOTO LISTA	UNIDOS		579	0,03 %
	(Ver detalle)			
VOTO LISTA	PODER LABORAL		350	0,02 %
	(Ver detalle)			
VOTO LISTA	IPCN		178	0,01 %
	(Ver detalle)			

Total de votos lista Zulia 1.509.705






VOTO NOMINAL DE ZULIA

JUAN ROMERO	U.N.T.C.,...		45.112	53,21 %
Adjudicado	(Ver detalle)			
RENNY MAVAREZ	PSUV,...		39.475	46,56 %
	(Ver detalle)			
LEOVANIS FARIAS	P.P.T.,...		105	0,12 %
	(Ver detalle)			
GIOVANNI LABORANTE	OPINA,...		32	0,03 %
	(Ver detalle)			
JESUS GARCIA	MOBARE 200-4F		31	0,03 %
	(Ver detalle)			
MARYELIS PARRA	PODER LABORAL		9	0,01 %
	(Ver detalle)			
RUTILIO PARRA	UNIDOS		4	0,00 %
	(Ver detalle)			
Electores en Actas Transmitidas:	134.220			
Electores Escrutados:	86.246	(64,25 %)		
Votos Escrutados:	86.246			
Abstención:	47.974	(35,74 %)		
Votos Válidos:	84.768	(98,28 %)		
Votos Nulos:	1.478	(1,71 %)		
Actas Totales:	286			
Actas Escrutadas:	284	(99,3 %)		

JHONY BRACHO	PSUV,...		38.021	50,71 %
Adjudicado	(Ver detalle)			
JUAN CARLOS FERNANDEZ	U.N.T.C.,...		36.833	49,12 %
	(Ver detalle)			
ENDER PALOMARES	P.P.T.,...		57	0,07 %
	(Ver detalle)			
GREGORIO RODRIGUEZ	D.I.A.,...		55	0,07 %
	(Ver detalle)			
LEANDRO BRACHO	UNIDOS		5	0,00 %
	(Ver detalle)			
ADALBERTO LEDEZMA	PODER LABORAL		4	0,00 %
	(Ver detalle)			
Electores en Actas Transmitidas:	104.656			
Electores Escrutados:	76.113	(72,72 %)		
Votos Escrutados:	76.113			
Abstención:	28.543	(27,27 %)		
Votos Válidos:	74.975	(98,5 %)		
Votos Nulos:	1.138	(1,49 %)		
Actas Totales:	209			
Actas Escrutadas:	209	(100 %)		

SERGIO FUENMAYOR	PSUV,...		65.588	62,81 %
Adjudicado	(Ver detalle)			
MARISELA REVEROL	U.N.T.C.,...		35.510	34,01 %
	(Ver detalle)			
RICARDO FERNANDEZ	MCP,...		3.032	2,90 %
	(Ver detalle)			
GIOVANNY CANIZALES	UNIDOS		212	0,20 %
	(Ver detalle)			
DANIEL MARTINEZ	MOBARE 200-4F		44	0,04 %
	(Ver detalle)			
ENRIQUE RINCON	PODER LABORAL		22	0,02 %
	(Ver detalle)			

Electores en Actas Transmitidas:	176.878	
Electores Escrutados:	105.979	(59,91 %)
Votos Escrutados:	105.979	
Abstención:	70.899	(40,08 %)
Votos Válidos:	104.408	(98,51 %)
Votos Nulos:	1.571	(1,48 %)
Actas Totales:	368	
Actas Escrutadas:	367	(99,72 %)

WILLIAM BARRIENTOS	U.N.T.C.,...		49.368	51,30 %
Adjudicado	(Ver detalle)			
JENNY CEDEÑO	PSUV,...		46.502	48,32 %
	(Ver detalle)			
FRANZ DE ARMAS	P.P.T.,...		236	0,24 %
	(Ver detalle)			
ADALY MORALES	OPINA,...		62	0,06 %
	(Ver detalle)			
JOSE OCANDO	MOBARE 200-4F		54	0,05 %
	(Ver detalle)			

Electores en Actas Transmitidas:	159.048	
Electores Escrutados:	97.897	(61,55 %)
Votos Escrutados:	97.897	
Abstención:	61.151	(38,44 %)
Votos Válidos:	96.222	(98,28 %)
Votos Nulos:	1.675	(1,71 %)
Actas Totales:	318	
Actas Escrutadas:	318	(100 %)

JOSE SANCHEZ	U.N.T.C.,...		92.123	72,16 %
Adjudicado	(Ver detalle)			

ENMANUEL PULGAR	PSUV,... (Ver detalle)		34.110	26,71 %
EFRAIN ACHAR	P.P.T.,... (Ver detalle)		887	0,69 %
ADOLFO HERNANDEZ	OPINA,... (Ver detalle)		393	0,30 %
JORGE ACOSTA	UNIDOS,... (Ver detalle)		91	0,07 %
BASILIO LEZAMA	MOBARE 200-4F (Ver detalle)		54	0,04 %
Electores en Actas Transmitidas:		180.162		
Electores Escrutados:		130.097	(72,21 %)	
Votos Escrutados:		130.097		
Abstención:		50.065	(27,78 %)	
Votos Válidos:		127.658	(98,12 %)	
Votos Nulos:		2.439	(1,87 %)	
Actas Totales:		347		
Actas Escrutadas:		346	(99,71 %)	

ENRIQUE MARQUEZ	U.N.T.C.,... (Ver detalle)		93.985	72,06 %
Adjudicado				
JOSE MUÑOZ	PSUV,... (Ver detalle)		35.524	27,23 %
AMILCAR BOSCAN	P.P.T.,... (Ver detalle)		586	0,44 %
RICARDO CEDENO	OPINA,... (Ver detalle)		183	0,14 %
JUAN CARLOS BRACHO	UNIDOS (Ver detalle)		63	0,04 %
DOUGLAS BERNAL	MOBARE 200-4F (Ver detalle)		55	0,04 %
RICARDO CEDEÑO	PODER LABORAL (Ver detalle)		19	0,01 %

Electores en Actas Transmitidas:		186.197	
Electores Escrutados:		132.786	(71,31 %)
Votos Escrutados:		132.786	
Abstención:		53.411	(28,68 %)
Votos Válidos:		130.415	(98,21 %)
Votos Nulos:		2.371	(1,78 %)
Actas Totales:		360	
Actas Escrutadas:		360	(100 %)

TOMAS	GUANIPAU.N.T.C.,...		73.099	62,54 %
Adjudicado	(Ver detalle)			
JACQUELINA PIRELA	PSUV,...		43.162	36,93 %
	(Ver detalle)			
DOUGLAS ZABALA	P.P.T.,...		268	0,22 %
	(Ver detalle)			
NESTOR CANGA	OPINA,...		111	0,09 %
	(Ver detalle)			
LUIS SEGUNDO GALUE B	IP		87	0,07 %
	(Ver detalle)			
WILIAM BASABE	MOBARE 200-4F		52	0,04 %
	(Ver detalle)			
NESTOR CANGA	UNIDOS,...		48	0,04 %
	(Ver detalle)			
MOISES VILLASMIL	ML		47	0,04 %
	(Ver detalle)			

Electores en Actas Transmitidas:	164.928	
Electores Escrutados:	118.933	(72,11 %)
Votos Escrutados:	118.933	
Abstención:	45.995	(27,88 %)
Votos Válidos:	116.874	(98,26 %)
Votos Nulos:	2.059	(1,73 %)
Actas Totales:	317	
Actas Escrutadas:	317	(100 %)

ELIAS	MATTAU.N.T.C.,...		71.305	53,89 %
Adjudicado	(Ver detalle)			
MARIO ISEA	PSUV,...		60.410	45,65 %
	(Ver detalle)			
RAMON ESCALANTE	P.P.T.,...		332	0,25 %
	(Ver detalle)			
WILSON PITER	OPINA,...		116	0,08 %
	(Ver detalle)			
HUGES BERMUDEZ	MOBARE 200-4F		79	0,05 %
	(Ver detalle)			
EVELIN GARCIA	UNIDOS		35	0,02 %
	(Ver detalle)			
RICARDO NUÑEZ	PODER LABORAL		22	0,01 %
	(Ver detalle)			

ERNESTO ISEA	MOPIVENE		16	0,01 %
	(Ver detalle)			
Electores en Actas Transmitidas:	194.156			
Electores Escrutados:	134.550	(69,29 %)		
Votos Escrutados:	134.550			
Abstención:	59.606	(30,7 %)		
Votos Válidos:	132.315	(98,33 %)		
Votos Nulos:	2.235	(1,66 %)		
Actas Totales:	382			
Actas Escrutadas:	382	(100 %)		

JULIO	MONTOYA U.N.T.C.,...		88.797	51,38 %
Adjudicado	(Ver detalle)			

EDUARDO LABRADOR	PSUV,...		83.040	48,05 %
	(Ver detalle)			

ALSENIO BERMUDEZ	P.P.T.,...		385	0,22 %
	(Ver detalle)			

LUIS VALLES	MOBARE 200-4F		291	0,16 %
	(Ver detalle)			

HILTON PINO	OPINA,...		130	0,07 %
	(Ver detalle)			

BIAGIO PARISI	IP		77	0,04 %
	(Ver detalle)			

ALEXANDER QUINTERO	PODER LABORAL,...		71	0,04 %
	(Ver detalle)			

Electores en Actas Transmitidas:	244.036			
Electores Escrutados:	175.902	(72,08 %)		
Votos Escrutados:	175.902			
Abstención:	68.134	(27,91 %)		
Votos Válidos:	172.791	(98,23 %)		
Votos Nulos:	3.111	(1,76 %)		
Actas Totales:	481			
Actas Escrutadas:	481	(100 %)		

HERNAN	ALEMAN U.N.T.C.,...		100.802	50,09 %
Adjudicado	(Ver detalle)			

LISANDRO CABELLO	PSUV,...		99.149	49,27 %
	(Ver detalle)			

HENRY RODRIGUEZ	P.P.T.,...		656	0,32 %
	(Ver detalle)			

FROILAN BARRIOS	ML,...		433	0,21 %
	(Ver detalle)			

EDGAR HERNANDEZ	MOBARE 200-4F		85	0,04 %
	(Ver detalle)			

ALBENIS URRIBARRI	UNIDOS		80	0,03 %
	(Ver detalle)			
Electores en Actas Transmitidas:	270.822			
Electores Escrutados:	205.660	(75,93 %)		
Votos Escrutados:	205.660			
Abstención:	65.162	(24,06 %)		
Votos Válidos:	201.205	(97,83 %)		
Votos Nulos:	4.455	(2,16 %)		
Actas Totales:	543			
Actas Escrutadas:	538	(99,07 %)		

MERVIN	MENDEZ U.N.T.C.,...		87.514	52,43 %
Adjudicado	(Ver detalle)			

EVONNE MORILLO	PSUV,...		78.719	47,16 %
	(Ver detalle)			

FRANCISCO LUNA	P.P.T.,...		297	0,17 %
	(Ver detalle)			

JACSON COVA	OPINA,...		196	0,11 %
	(Ver detalle)			

TRINA PEÑA	MOBARE 200-4F		69	0,04 %
	(Ver detalle)			

TITO CHOURIO	UNIDOS		60	0,03 %
	(Ver detalle)			

INGRID CEDEÑO	PODER LABORAL		39	0,02 %
	(Ver detalle)			
Electores en Actas Transmitidas:	236.936			
Electores Escrutados:	171.847	(72,52 %)		
Votos Escrutados:	171.847			
Abstención:	65.089	(27,47 %)		
Votos Válidos:	166.894	(97,11 %)		
Votos Nulos:	4.953	(2,88 %)		
Actas Totales:	466			
Actas Escrutadas:	466	(100 %)		

FREDDY	PAZ U.N.T.C.,...		46.599	51,05 %
Adjudicado	(Ver detalle)			

BLAGDIMIR LABRADOR	PSUV,...		44.471	48,72 %
	(Ver detalle)			

JORGE JAVIER VIVAS	P.P.T.,...		118	0,12 %
	(Ver detalle)			

ENRIQUE COLINA	OPINA,...		50	0,05 %
	(Ver detalle)			

JOVANY SOTO	MOBARE 200-4F		24	0,02 %
	(Ver detalle)			

JOSE MACHADO	PODER LABORAL		8	0,00 %
	(Ver detalle)			
Electores en Actas Transmitidas:	138.342			
Electores Escrutados:	93.242	(67,39 %)		
Votos Escrutados:	93.242			
Abstención:	45.100	(32,6 %)		
Votos Válidos:	91.270	(97,88 %)		
Votos Nulos:	1.972	(2,11 %)		
Actas Totales:	306			
Actas Escrutadas:	305	(99,67 %)		

Total de votos nominales de Zulia 1.499.795